



Ökad omsättning med

131%

Nettoomsättning

105 MSEK

“CELLINKs expansionsresa har varit fokuserad på global tillväxt och drivits med passion för kunden och deras forskning.”

ÅRSREDOVISNING 2018/2019

09.01.2018 - 08.31.2019

INNEHÅLL

2. VD-ordet

8. Året i sammanfattning

16. Flerårsöversikt

18. Styrelse och bolagsstyrning

22. Nyckeltal och definitioner

23. Börskursens utveckling

24. Förvaltningsberättelse

28. Koncernens resultaträkning

29. Koncernens rapport över totalresultat

30. Koncernens balansräkning

31. Koncernens rapport över kassaflöden

32. Koncernens rapport över förändring i eget kapital

33. Moderbolagets resultaträkning

34. Moderbolagets balansräkning

36. Moderbolagets rapport över kassaflöden

37. Moderbolagets rapport över förändring i eget kapital

38. Noter

Året i korthet

- Bolagets position på världsmarknaden har förstärkts som ett resultat av fortsatt satsning på produktutveckling, två strategiska förvärv och ett effektivt arbete av vårt globala säljteam.
- Direktförsäljning står idag för ca 50% av företagets intäkter och har ökat från 40% av omsättningen i Q1 till över 60% av omsättningen i Q4.
- Under verksamhetsåret har CELLINK och dotterbolag framgångsrikt tagit sig in på läkemedelsföretagsmarknaden och sålt sin teknologiplattform till majoriteten av världens 25 största läkemedelsföretag.
- Under verksamhetsåret slutfördes två strategiska förvärv för att utvidga produkterbjudandet och värdet för våra slutkunder. Förvärvet av det tyska singel-cell printing företaget cytena GmbH avslutades i Augusti och förvärvet av det tyska dispenserings företaget Dispenix GmbH avslutades i December.

Nettoomsättning

105 MSEK

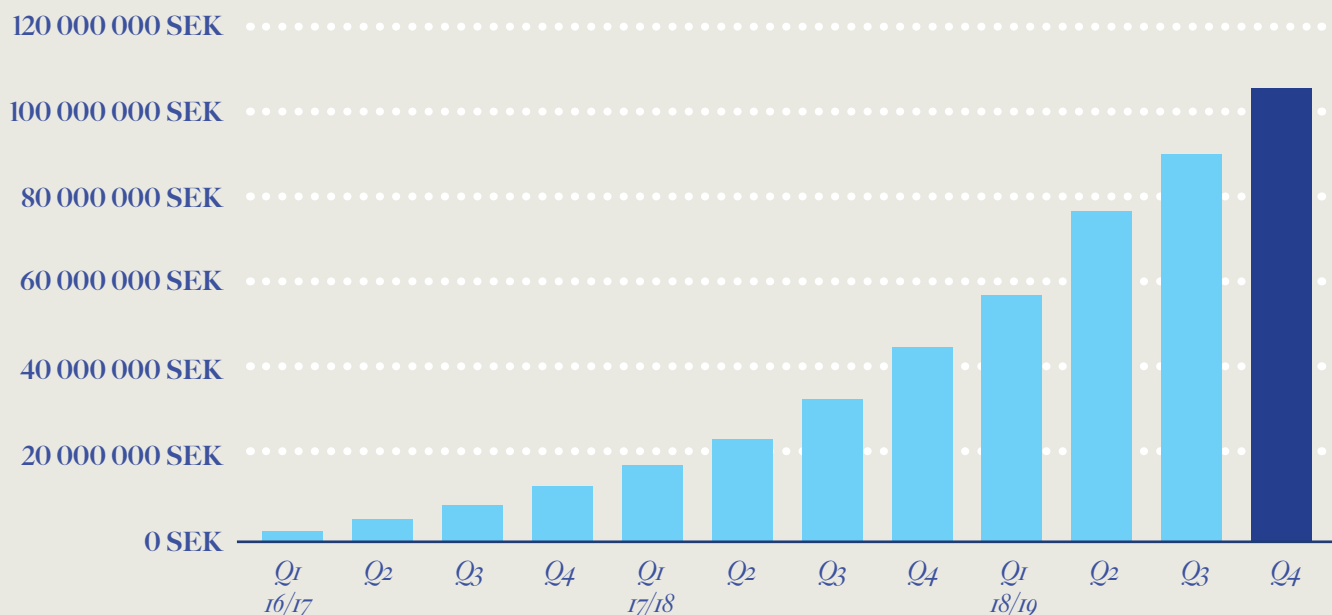
Ökad omsättning med

131%

Antalet anställda

157

Nettoomsättning rullande 12 månader



VD-ORDET

Året har resulterat i en tillväxtökning om 131%, omsättning om 105MSEK, strategiska förvärv, nyckelsamarbeten, och global expansion.

Det är med glädje och stolthet som jag kan konstatera att CELLINK avslutar fjärde räkenskapsåret och tredje året som publikt bolag med fortsatt tillväxt, nya genomförda förvärv och fortsatt global expansion. Under räkenskapsåret uppgick totala intäkter till 148 MSEK och nettoomsättningen till 105 MSEK, motsvarande en tillväxt om 131% mot föregående år. Bolagets position på världsmarknaden har förstärkts som ett resultat av fortsatt satsning på produktutveckling, två strategiska förvärv och ett effektivt arbete av vårt globala säljteam. Våra medarbetare gör ett fantastiskt arbete varje dag och det är glädjande att se att vår entreprenöriella bolagskultur lyckas genomsyra vår verksamhet trots att vi idag är ett betydligt större bolag än för ett år sedan. CELLINK står nu inför ett nytt spännande år med utökade marknader via förvärvade och utvecklade produkter, genomförande av vår tillväxt- och förvärvsstrategi, och global expansion via nya säljkanaler och aktivt kundarbete.

CELLINK har sedan grundandet av bolaget gått från att vara världens första Biobläck företag till en ledande aktör inom bioprinting som levererar hela arbetsflöden och hjälper läkemedelsbolag att skynda på utvecklingsprocessen för nya läkemedel och behandlingar. Idag är bolaget verksamt i mer än 50 länder med instrument och reagenser för att studera allt från genetik och individuella celler till hela vävnader. Bolagets styrka ligger inom utveckling, forskning, och kommersialisering av de främsta medicinska lösningarna som gör framtidens läkemedels forskning och vävnadsframtagande möjligt.

Tillväxt

Efterfrågan på CELLINKs produkter fortsätter att öka globalt delvis på grund av att marknaden växer, enligt BCC research (Business Communications Company förväntas marknaden växa med 43,9% per år de närmaste åren) men även tack vare bolagets säljarbete. Vår säljorganisation har utvecklats väl under året. Vi har hållit en hög aktivitet på marknaden via konferenser, mässor och personliga kundbesök. Vår digitala närvaro ger också stort genomslag och genererar mycket affärssupplag.

CELLINKs framgång idag och i framtiden är beroende av hur väl vi arbetar nära våra kunder. Vi har sedan start lagt stor vikt vid en god kundrelation för att på det sättet utveckla produkter, erbjudande och teknologier som tagits väl emot av marknaden. Detta görs bäst med en egen säljkår. Vi har lyckats väl med detta i USA. För att nå världsmarknaden ar-

betar CELLINK också via de mest välrenommerade distributörerna för medicinsk utrustning. Under fjärde kvartalet har Bolaget börjat bygga upp en egen säljorganisation i Europa, bla genom att förbereda en etablering av egna dotterbolag bl.a. i Frankrike och UK. Dessa kontor beräknas vara igång under första och andra kvartalet 2019/2020.

Direktförsäljning står idag för ca 50% av företagets intäkter och har ökat från 40% av omsättningen i Q1 till över 60% av omsättningen i Q4. Strategin är att fortsätta bygga ett globalt säljteam på strategiskt viktiga marknader och fortsätta arbetet med duktiga distributörer på de marknader där det är mer lämpligt ur affärsmässig synvinkel. Under året har företaget både lyckats att attrahera investeringar om 148.5 MSEK från institutionella investerare och delägare samt säkrat ny projektfinansiering om cirka 8 MSEK från Europeiska Unionen där bolagets teknologi skall vidareutvecklas. Vi är tacksamma för både investerarnas och Europeiska Unionens fortsatta stöd.

Bolaget har under året gått till att erbjuda ett komplett produktutbud i mer än 50 länder världen över, med USA som största marknaden, tätt följt av och Europa och Asien. Allteftersom den installerade basen ökar så ökar även konsumtionen av biobläck där bolagets marginaler är högre. CELLINK har under året arbetat med att utöka biobläckportföljen med vävnadsspecifika egenutvecklade biobläck vilket genererar mer värde både till CELLINK och kund.

Under verksamhetsåret har CELLINK och dotterbolag framgångsrikt tagit sig in på läkemedelsföretagsmarknaden och sålt sin teknologiplattform till majoriteten av världens 25 största läkemedelsföretag. Efterfrågan på CELLINKs produkt erbjudande inom läkemedelsforskningen har ökat markant under året tack vare de nya forskningsområdena som tagits fram tillsammans med akademiska kunder samt de vetenskapliga skrifterna som publicerats där CELLINKs produkter varit en integrerad teknikplattform för att genomföra forskningen. Läkemedelsbolag utgör idag ca 15% av den globala försäljningen, jämfört med ca 5% i det föregående verksamhetsåret. Planen är att fortsätta växa i detta viktiga segmentet där behovet av bolagets samtliga produkter är betydande och impakten på global patientnytta hög.

Förvärv

Under verksamhetsåret slutfördes två strategiska förvärv för att utvidga produkterbjudandet och värdet för våra slutkunder. Förvärvet av det tyska singel-cell

printing företaget cytena GmbH avslutades i augusti och förvärvet av det tyska dispenserings företaget Dispendix GmbH avslutades i december. Fokus för året har varit att realisera de försäljningssynergier som identifierades under förvärvsprocessen. Genom dessa strategiska förvärv utvidgar CELLINK sin teknologiplattform som möjliggör ytterligare expansion inom läkemedelsindustrin, vilket är en kommunicerad strategi för CELLINK sedan 2018. De förvärvade kunderna består idag till majoriteten av läkemedelsföretag. Majoriteten av de förvärvade kunderna är också potentiella köpare av CELLINKs produkter. CELLINK erbjuder bioink, bioprinters, snabba dispenserings lösningar och live cell imaging system som möjliggör skapande och övervakning av mänskliga vävnader och 3D-cellodlingsmodeller. Med de nya förvärven erbjuder nu CELLINK ett utmärkt komplement till 3D-bioprinting plattformen och den workflow som läkemedelsföretag behöver för att printa funktionella vävnader. De förvärvade bolagen bedöms kunna bidra till bolagets fortsatta tillväxt de kommande räkenskapsåren och vi förväntar oss organisk merförsäljning via de synergier ett mer komplett produktutbud skapar.

Global Expansion

CELLINKs expansionsresa har varit fokuserad på global tillväxt och drivits med passion för kunden och deras, i många fall, revolutionerande forskning. Under året har koncernen gått från 74 heltidsanställda till 157. Det är tack vare vår företagskultur och vårt team som tillväxten och expansionen har kunnat ske i denna takt. Bolaget har i sin produktion fokuserat på att säkertälla hög kvalitet, minskade ledtider och leveransprecision. Bolaget har utökat produktionsytan och produktionskapaciteten under verksamhetsåret för att säkerställa leveranstakten.

Under verksamhetsåret har bolaget fortsatt med sin talangrekrytering med starkt fokus på kvalificerade säljare och applikationsspecialister. Vi är ett globalt företag och vi rekryterar med världen som upptagningsområde. Ur ett "Employer Branding" perspektiv kan vi konstatera att vi idag tar emot tusentals ansökningar till våra annonserade tjänster. Vi är idag mer än 30 olika nationaliteter på CELLINK. Vi har skapat en diversifierad och öppen arbetsplats där alla kan trivas, utvecklas, och ge sitt bästa. CELLINKs entreprenöriella företagskultur spelar en vital roll i Bolagets tillväxt och framtid. Ett konstant synkroniseringsarbete mellan de olika avdelningarna säkerställer att hela bolaget rör sig mot samma, enade vision.

Under året har förberedelser för bolagets notering vid NASDAQ Nordic Mid Cap inletts. Målsättning är att notera bolaget vid huvudlistan under första halvåret 2020. Genom listflytten hoppas vi öka visibiliteten, likviditeten i aktien samt aktieägarvärdet.

Jag vill tacka hela CELLINK-teamet för det fantastiska arbetet, styrelsen för stödet, och alla aktieägare och investerare som visat fortsatt förtroende för mig och Bolaget. Vi inleder nu starten på nästa spännande verksamhetsår.

Göteborg, den 14 november

Erik Gatenholm, CEO

“Under räkenskapsåret uppgick totala rörelseintäkter till 148 MSEK och nettoomsättningen till 105 MSEK, motsvarande en tillväxt om 131% mot föregående år. “



CELLINKs år i bilder:



CELLINKs grundare vinner prestigefulla priset som Årets Företagare.



Banbrytande forsknings framsteg tack vare användandet av LUMEN X presenteras i Science Magazine.



Prins Daniel besöker huvudkontoret i Göteborg.



CELLINKs årliga Collaborative Partnership Conference i Miami.

CELLINK tilldelas innovation award från ForumLabo.



BIO X vinner Stora designpriset 2019.



Erik Gatenholm höll ett TED Talk.



CELLINK förvärvade bolaget Dispendix som fokuserar på biodispenseringsteknik.



CELLINK förvärvade bolaget cytena som fokuserar på singel-cell bioprintteknik

DETTA ÄR CELLINK

CELLINK är en global ledare när det gäller att utveckla och leverera life-science lösningar. Bolaget utrustar hundratals labb och tusentals forskare över hela världen med banbrytande teknologier som driver fram vetenskapliga genombrott. Med ett engagemang för kvalitet och innovation har våra bioprinters, mikroskop och biobläck bidragit till revolutionära framsteg inom akademisk och klinisk medicin. CELLINKs lösningar främjar och påskyndar utvecklingsprocessen för kunder i mer än 50 länder, inklusive universitet,

sjukhus, läkemedels, offentliga och kommersiella laboratorier. Vår kunskap, engagemang för innovation och passion för excellens har positionerat oss som den drivande marknads-kraften inom bioprinting och 3D-celldodling. Vi strävar efter att pressa gränserna för vad som är möjligt inom regenerativ medicin och läkemedelsutveckling, inspirera och stärka samarbetspartners för att bredda deras synfält och övervinna alla utmaningar de står inför.

Kunder i länder

50 +

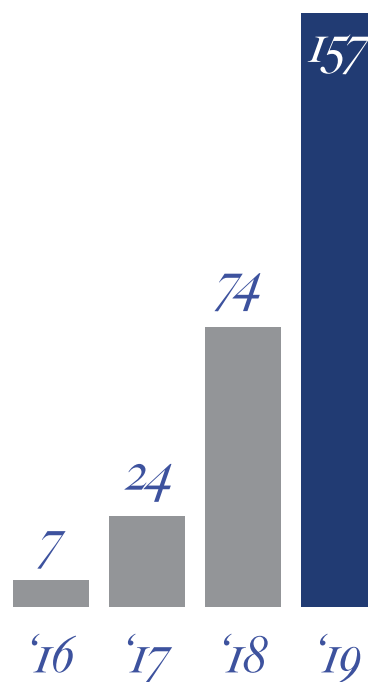
Antal laboratorier

800 +

Antal Bioinks

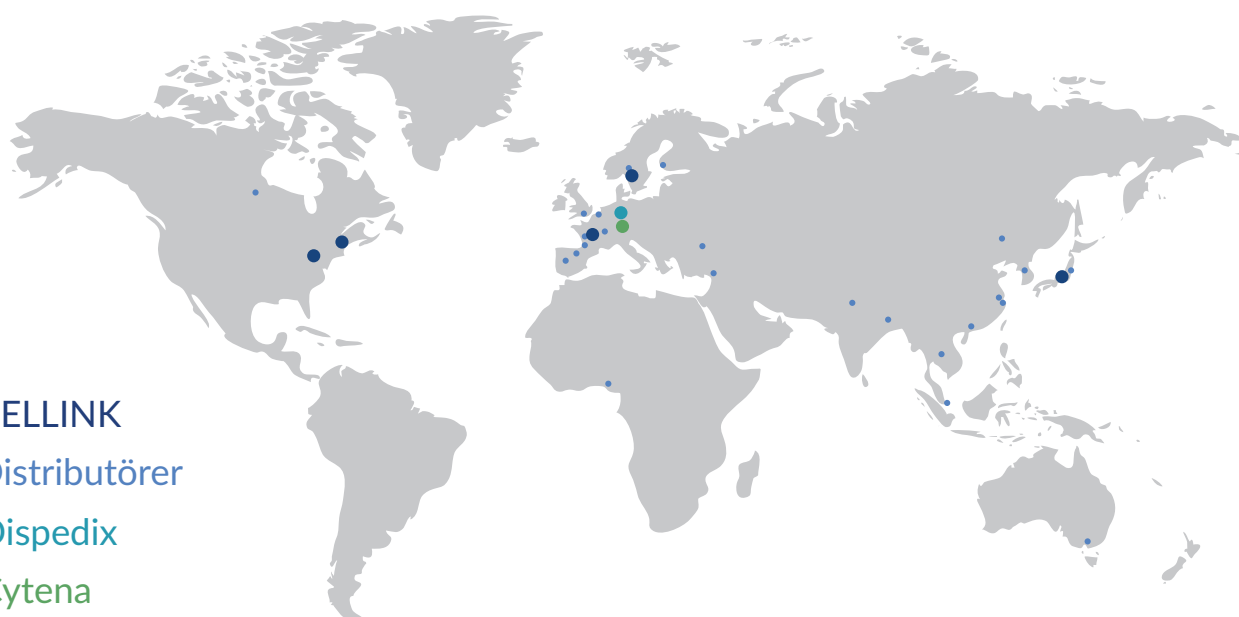
40 +

Antalet anställda




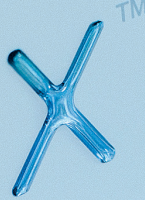
Publikationer med CELLINK

80 +



-  CELLINK
-  Distributörer
-  Dispedix
-  Cytena

BIO



ÅRET I SAMMANFATTNING

Ökning av anställda

Antalet anställda har ökat i och med att företaget och efterfrågan på dess produkter växer. I år gick företaget från 74 till 157 heltidsanställda. Detta är en tillväxt på över 100%, och denna expansionshastighet är bara möjlig tack vare vårt drivna team och företagskultur. Vid leverans av produkter fokuserar vi på att säkerställa högsta möjliga kvalitet och kortaste ledtider. Företaget ökade produktionsnivån och produktionskapaciteten under verksamhetsåret för att upprätthålla vår leveransgrad. Vi vill tacka alla våra leverantörer för deras utmärkta arbete och deras förmåga att leverera enligt våra behov.

I år gick företaget
från 74 till 157
heltidsanställda.

Vi är ett globalt företag och rekryterar de bästa talangerna från hela världen. Ur ett "employer branding" perspektiv kan vi säga att vi idag har fått tusentals ansökningar till våra utannonserade positioner. Vi är stolta över att anställa toptalanger från hela världen och att ha byggt ett team som representerar mer än 30 olika nationaliteter. Vi

har skapat en mångfaldig och öppen arbetsplats där alla kan trivas, växa professionellt och göra sitt bästa. CELLINKs företagskultur spelar en viktig roll i företagets tillväxt och framgång. Den eviga energin mellan avdelningarna säkerställer att hela företaget arbetar mot samma vision.





Nya kontor

Under året har företaget expanderat kontoret i Boston. Bostonkontoret har vuxit från fem till 22 anställda under räkenskapsåret och har snabbt vuxit ur sina lokaler. För att stödja det växande teamet planerar CELLINK att flytta Bostonkontoret till en ny plats i Seaport, ett innovationscentrum i centrala Boston. Det nya kontoret planeras öppna i februari 2020 med anpassade laboratorier och kontor. Företaget planerar även kontor i Frankrike och Storbritannien i år, och dessa kontor förväntas vara igång i slutet av 2019 eller början av 2020.

Nya distributörer

CELLINK introducerade flera nya distributörer under det senaste räkenskapsåret för att utöka sin verksamhet globalt. Bland de senaste partnererna ingår Interlux (Baltikum), Izasa Scientific (Spanien och Portugal) samt Terralab (Turkiet).

Företaget har alltid fokuserat på att arbeta nära kunderna för att utveckla och förbättra sina produkter. Baserat på fördelarna med direktförsäljning har bolaget gått ifrån några distributörer till direktförsäljning i större delar av Europa.

Produktlanseringar

CELLINK arbetar för att hålla sig i framkant av kvalitet och innovation för att fortsätta förse forskarna med de nyskapande material och instrument som krävs för att möjliggöra banbrytande resultat. Från och med detta år har företagets mångfaldiga produktportfölj stöttat mer än 700 labb i mer än 50 länder.

BIO X6

I september 2019 lanserade CELLINK BIO X6, en bioprintplattform med sex stycken printhuvuden som gör det möjligt för användare att kombinera fler material, celler och verktyg än något annat system på marknaden. Produkten är den enda bioprinter som

kombinerar sex printhuvuden med CELLINKs patenterade Clean Chamber Technology och tekniken av intelligenta utbytbara printhuvuden.

CELLCYTE X

CELLINK lanserade CELLCYTE X i februari 2019. CELLCYTE X är ett live cell imaging system som kombinerar storlek, kraft och intuitiv design för att utrusta varje inkubator med användarvänlig livecellmikroskopi. Plattformen förblir stationär i inkubatorn, vilket tar bort risken att störa cellerna. Till skillnad från andra system använder CELLCYTE X molnbaserad programvara för att analysera resultaten kontinuerligt och ge forskare maximal insikt i sina experiment.





CELLINK tillhandahåller den största portföljen av högkvalitativa biobläck i världen och kan bidra med värde för ett brett spektrum av forskare.

Lumen X

Lumen X lanserades av CELLINK i mars 2019. Lumen X är en DLP-bioprinter som gör det möjligt för användare att skriva ut större vaskulära strukturer. Lumen X är en utmärkt plattform för förstagångsanvändare som använder stereolitografiteknologi och patentsökt biobläck för att printa ut högupplösta strukturer i cellvänligt material.

Holograph X

I samarbete med Prellis Biologics lanserade CELLINK Holograph X i december 2018. Systemet är det första som möjliggör bioprinting av prevaskulariserade vävnadsstrukturer som visat sig stödja vävnadstillväxt tio gånger större än vanliga sfäroidkulturer. Holograph X arbetar med alla forskarutvecklade CAD-filer som möjliggör tillverkning i laboratorier av kapillärinnehållande organstrukturer och vävnader för transplantation, terapeutisk screening och komplex utveckling av 3D-kultur.

Biobläck

CELLINK tillhandahåller den största portföljen av högkvalitativa biobläck i världen och kan bidra med värde för ett brett spektrum av forskare. För

laboratorier som har fördelen av att ha resurser och expertis för att producera sina egna biobläck, är tiden som det tar att blanda egna biobläck fortfarande tid iväg från experimentet, finansieringsansökningar och förberedande av publikationer. De möter ytterligare utmaningar som att upprätthålla reproducerbarhet när de producerar samma biobläck över tid. Med våra biobläck, kan forskare återfå den förlorade tiden och få förtroende i att veta att alla biobläck som vi levererar genomgår en ytterst noggrann kvalitetskontrollprocess.

Vi fortsätter att utveckla vävnadsspecifika biobläck så att forskare kan odla celler i en skräddarsydd miljö och uppnå robusta resultat. I år lanserades CELLINK LAMININK, en ny vävnadsspecifik formulering som ger alla fördelarna med vår befintliga produktlinje med en modifiering för att stödja kulturen för många celltyper. Företaget lanserade också GelXA-serien, som kombinerar fördelarna med GelMA med xantangummi och alginat för att göra det ännu mer användarvänlig.

Företagsförvärv

CELLINK har förvärvat företag som delar CELLINKs vision och kompletterar arbetsflödet för bioprinting. Förvärven som gjordes under det senaste räkenskapsåret kommer att möjliggöra fler försäljningsmöjligheter i hela bioprinting processen, och kommer att lägga grunden för CELLINKs teknik som bryter ytterligare ny mark inom läkemedelsindustrin.

cytena

CELLINK har avslutat förvärvet av det tyska företaget cytena GmbH, som tillverkar singel-cell printingsteknik. Att förvärva cytena kan utvidga användningen av CELLINKs teknik inom läkemedelsindustrin, som har varit en kommunicerad strategi för CELLINK sedan 2018. Majoriteten av cytenas kunder är läkemedelsföretag. Många av kunderna som använder cytenas produkter är också potentiella kunder för CELLINKs produkter. CELLINK erbjuder biobläck, bioprinters, snabba dispenseringslösningar och ett live cell imaging system som möjliggör skapande och övervakning av mänskliga vävnader och 3D-cellmodeller. cytenas plattform för singel-cell printing gör det inte bara möjligt för läkemedelsföretag att utveckla antikroppar och cellinjer - det erbjuder också en ut-

märkt komplementär teknik till vår bioprintplattform och det arbetsflöde som läkemedelsföretag behöver för att skriva ut funktionella vävnader.

"Vi ser fram emot att vara en del av CELLINK-familjen. I CELLINK har vi hittat en bra partner som delar vår företagsvision och kommer att hjälpa oss att påskynda cytenas tillväxt. Våra kunder och partners kommer att dra nytta av ett utökat produktutbud och en starkare global närvaro." Jonas Schoendube, VD, cytena.

Dispendix

CELLINK undertecknade avtalet om förvärv av företaget Dispendix GmbH den 1 december 2018. Dispendix är ett tyskt företag som fokuserar på biodispenseringsteknik. Dispendix-teknik möjliggör snabbare test i läkemedelsutveckling. Deras patenterade "Immediate Drop-on-Demand Technology" (I-DOT) -teknologi kommer från ungefär tio års utveckling vid det tyska forskningsinstitutet Fraunhofer. De lanserade sin första kommersiellt tillgängliga produkt 2017. I-DOT One har applikationer inom qPCR, Matrigel och celldispensering, IC50-studier, matrigelgenerering, enkelcellsutdelning och mer. Dispendix-teknik kombineras med både CELLINK och cytenas

plattformar för att möjliggöra ett förenklat och förbättrat arbetsflöde för gruppens kunder.

"Våra innovativa produkter för icke-kontakt, hög kapacitetsutdelning och CELLINKs omfattande teknik för bioprinting kommer att utvidga tillämpningarna för forskare inom life science-industrin. Kunderna kommer att dra nytta av ett enhetligt företag med ett gemensamt engagemang för enastående service och support." Harry Boeltz, VD och medgrundare av Dispendix.

Samarbetspartners

CELLINK samarbetar regelbundet med några av de bästa samarbetsparterna i industrin för att pressa gränserna för vad som är möjligt inom medicinen. Akademiska institutioner, medicinska organisationer och Rymdstyrelsen utgör bara några av de partner som CELLINK samarbetade med under det gångna räkenskapsåret.

I samarbete med Uppsala universitet och Rymdstyrelsen skickade CELLINK nervceller till rymden.

CELLINK genomförde samarbetsforskning med Uppsala universitet för att studera påverkan av mikrogravitet och hypergravitet på levande system.



CELLINKs bioprinter och biobläck från BIO X användes för att bioprinta gränsöverskridande stamceller från nervkam som lyckades skjutas upp till rymden den 24 juni. Cellerna levererades av Uppsala universitet och printades med CELLINK Bioink och CELLINK GelMA. Proverna skjöts upp till rymden på Maser14 av Rymdstyrelsen.

Den första 3D-printade hornhinnan i USA

Med hjälp av en BIO X bioprinter skapade ett forskarteam på Florida A&M den första 3D-printade mänskliga hornhinnan i USA. Det vetenskapliga genombrottet - skapat i två forskningslaboratorier på Dyson

måste fukta huden två gånger dagligen och hålla sig inne när det är för varmt, och de upplever smärta och klåda utan något behandlingsalternativ.

CELLINK kombinerar expertis med Umeå universitet och GE Healthcare för att utveckla alternativa transplantationer som främjar nervregenerering och minskar patientens lidande. De nya transplantationerna kommer att innehålla talgkörtlar och de typer av celler som kan regenerera dermala lager, nerver och blodkärl, vilket ger en innovativ lösning för att förbättra patientens tillstånd och livskvalitet.

bioprinting av små strukturer, gavs en hedersvärd placering som en innovativ medicinsk utrustning med potential till att förändra vad som är möjligt inom farmaceutisk medicin.

I utmärkelsen tillkännagav Merck's seniorutredare Tim Rhodes CELLINK och Kalifornien-baserad utvecklingspartner Prellis Biologics för sin "banbrytande teknik." Priset tillkännagavs vid Merck Tech Symposium 2019, ett forum fokuserat på ny teknik som ger beslutsfattare insikt i den medicinska utvecklingen. Evenemanget är ett möte för mer än 1 000 forskare från Merck med föredrag och posters, samt en leverantörshow med mer än 70 utställare.

Stora Designpriset 2019

CELLINKs bioprinter BIO X, som skriver ut mänsklig vävnad, vann Stora Designpriset 2019. Detta pris tilldelas teknikföretag som uppmärksammar design som en avgörande faktor för konkurrenskraft och lönsamhet. I den årliga prestigefyllda design tävlingen väljs vinnaren av en jury sammansatt av ledande experter på design i Sverige.

Årets företagare

Erik Gatenholm, Hector Martinez, Jockum Svanberg och Gusten Danielsson blev Årets företagare i Sverige 2019. De fick priset under en fullsatt gala i Stockholms stadshus den 11 oktober tillsammans med 600 gäster. Juryn sa att CELLINK lämnade dem "mållösa."

Årets företagare är Sveriges största och mest prestigefyllda pris för företagare. Priset delas ut till företagsledare med mycket god lönsamhet som visar stark innovation och är förebilder i sin bransch. Priset delas ut lokalt och regionalt i hela Sverige och nationellt sedan 2006.

BIO X-design (U.S. patent)

CELLINK fick ett patent från det amerikanska patentverket för utformningen av företagets BIO X bioprinter. Patentet som beviljats av U.S. Patent and

CELLINK samarbetar regelbundet med de bästa samarbetspartnerna i industrin för att pressa gränserna för vad som är möjligt inom medicinen.

Pharmacy Building - skulle kunna leda till långtgående framsteg inom det medicinska området, från transplantationer till test av nya hornhinnehjälpmedel, till sårbehandling.

Utveckling av bioprintad hud för brännskade patienter med Umeå universitet och GE Healthcare

I samarbete med Umeå universitet och GE Healthcare utvecklade CELLINK transplanterbara hudkonstruktioner för att ge brännskadade patienter en bättre livskvalitet.

Traditionellt har patienter med svåra brännskador fått keratinocytbaserade epidermala arktransplantationer. Dessa transplantationer kan emellertid inte ersätta svettkörtlar, nerver eller blodkärl, och botar således inte patienten. Patienter

Utmärkelser och patent

CELLINK har under året erhållit beröm och erkännande för sitt innovativa arbete. Dessutom söker företaget regelbundet patent i olika regioner för att särskilja och skydda sin unika teknologi. Nedan följer en sammanfattning av priser och patent som företaget erhöll under det senaste räkenskapsåret.

CELLINK och Prellis Biologics tilldelade Merck Innovation Award för att stärka läkemedelsforskningen.

CELLINK började samarbeta med Prellis Biologics för att utveckla Holograph X bioprinter 2018, och tekniken erkändes för att möjliggöra innovativa egenskaper för läkemedelsindustrin.

Holograph X, en bioprinter som utnyttjar högupplöst holografisk stereolitografi till

BIO X™

Trademark Office visar på det unika och innovativa med CELLINKs BIO X. BIO X är en fristående bioprinter utformad för att maximera användarvänlighet och funktionalitet.

Det nya patentet skyddar produktens unika design och skiljer CELLINK ytterligare från nya och befintliga konkurrenter inom bioprintfältet.


Temperaturstyrd printbädd (svenskt patent)

CELLINK beviljades ett patent från Europeiska patentverket för en ny teknik för att kontrollera temperaturen på en printbädd. Patentet skyddar tekniken på den europeiska marknaden. Innovationen använder Peltier-effekten, vilket resulterar i ett kompakt fristående system som är mindre och mer robust än system som använder konventionella termoreguleringsmetoder.

För forskning som involverar temperaturkänsliga biobläck så som kollagen och GelMA, lovar CELLINKs temperaturkontrollerade printbädd pålitlig och exakt kontroll under bioprintprocessen - vilket är goda nyheter för användare som bioprintar näthinneceller, hjärtceller, leverceller, cancermodeller och sjukdomsmodeller.

Clean Chamber-teknik (koreanskt patent)

CELLINK beviljades patent för en unik teknik som möjliggör bioprinting i en ren miljö. Patentskyddet från det koreanska immaterialrättsbyrå visar på teknologins unikheter och innovationsförmåga. Denna teknik används i CELLINKs BIO X och INKREDIBLE + för att möjliggöra ordentlig print från desktop samt att säkerställa sterilitet under printprocessen.



LEDNING



VD

Erik Gatenheim, Chief Executive Officer

“Vi är enormt stolta över den globala tillväxten, det finansiella resultatet, och de teknologiska framstegen från detta verksamhetsåret. Vi är tacksamma för arbetet som gjorts av vårt kompetenta team, fortsatta stödet från investerare och aktieägare, och vägledningen från styrelsen. Räkenskapsåret har handlat om etablering av CELLINK på den globala läkemedels marknaden där vi som mål hade att öka penetreringstakten med våra produkter. Vi kan stolt säga att vi har lyckats uppnå det målet med våra produkter som nu finns i majoriteten av topp 25 läkemedelsföretagen i världen. Året har varit fyllt med framgångsrika samarbeten, lyckade och prisbelönta produktutvecklingar, strategiska förvärv, och rekrytering av nykollegor.

Inför det nya året kommer vi fortsätta tillväxtresan med hjälp av innovativ produktutveckling, strategiska förvärv, och komma ännu närmare våra slutkunder så att de kan erbjuda de bästa lösningarna och behandlingarna till patienter världen över.”



Hårdvara och produktion

Héctor Martínez, Chief Technology Officer

”För att hålla jämna steg med våra kunders förväntningar prioriterar FoU och produktionsteamet alltid kvalitet och innovation. Denna strategi gjorde det möjligt för oss att släppa flera banbrytande produkter under det senaste året - som BIO X6, CELLCYTE X, Holograph X och all medföljande programvara.

Under nästa räkenskapsår planerar vi att hålla takten när vi ökar integrationen av nya plattformar för att stödja de företag som CELLINK har förvärvat; cytena och Dispendix. ”



Finans

Gusten Danielsson, Chief Financial Officer

”Under räkenskapsåret har fokus varit att fortsätta bygga ett globalt bolag inom 3D-celldkulturering. Arbetet har fortskridit enligt plan med satsningar inom produktutveckling samt investeringar i den globala försäljningsorganisationen. Dessa satsningar driver kostnader under året samt de kommande räkenskapsåren men vi bedömer att det är rätt insatser för att maximera bolagets potential i marknaden.

Året sticker ut genom produktlanseringar som kommer börja generera intäkter under det kommande räkenskapsåret samt genom de 2 förvärv vi genomfört under året. Det är glädjande att se hur våra produkter tillsammans med de förvärvade bolagens produkter möjliggör bättre arbetsflöden och processer för våra kunder. Vår strategi är att fortsätta växa både organiskt men även genom strategiska förvärv under de kommande åren.”

Biobläck och vävnadsteknik
Itedale Redwan, Chief Scientific Officer



”Vårt uppdrag är att utveckla bästa möjliga biobläck. Vi gör detta genom att använda de bästa råvarorna, investera kraftigt i produktutveckling och fortsätta att förfina vår strikta kvalitetskontrollprocess. Tack vare våra ansträngningar i år lanserade vi framgångsrikt flera nya biobläck, biomaterialsatser, vävnadsmodellsatser och alla tillhörande protokoll.

Under nästa räkenskapsår planerar vi att fortsätta lyssna på kundåterkoppling när vi tar fram nya produkter. Vårt mål är att förse forskarna inom forsknings institutioner och läkemedelsindustri med de verktyg och material som krävs för att fortsätta utveckla områdena vävnadsteknik och 3D-cellkultur.”

Försäljning
Torben Thölix, Head of Global Sales



”Vi fortsatte vår fantastiska försäljningstillväxt under det senaste räkenskapsåret. Att etablera direkta försäljningsstyrkor på nyckelmarknader och att utvidga vår räckvidd genom strategiska partnerskap kommer att hjälpa oss att fortsätta denna trend under nästa räkenskapsår.

Tillägget av funktioner som live cell imaging system med CELLCYTE X, vätskedispenseringsring med I-DOT och encellsdispensering med cytenas sortiment gör att vi kan diskutera ett utökat arbetsflöde med nya kunder och erbjuda våra befintliga kunder nya lösningar inom bioprintprocessen.”

Personal och rekrytering
Karin Danielsson, Global Human Relation Manager



”Vi är så stolta över tillväxten i vårt fantastiska team. Vi har gått från 74 personer till 157 under det gångna året. Vi har ökat anställda genom förvärv men även anställt internt med över 60 personer med ett och samma mål, attrahera de absolut bästa kompetenserna och att lägga fokus på personlighet som kommer att trivas i vår kultur och strategi. Vi arbetar i ständigt förbättringsläge och för oss är det viktigt att man trivs i vår kultur och arbetsmiljö. Rätt människa med rätt inställning på rätt plats i organisationen har varit vårt mantra under årets gång. Vi har med dessa kompetenser och personer kunnat bygga en stabil grund att kunna gå från att vara ett ”start-up” till en väl fungerande organisation.”

FLERÅRSÖVERSIKT*

kSEK	2019-08-31	2018-08-31	2017-08-31	2016-08-31
RESULTATRÄKNING				
Nettoomsättning	105 457	45 337	13 159	3 618
Förändring i varulager	7 816	1 697	1 965	-
Aktiverat arbete för egen räkning	15 938	10 474	4 012	-
Övriga rörelseintäkter	18 402	6 935	2 740	135
Bruttoresultat	75 423	29 085	8 966	2 301
Övriga rörelsekostnader	-113 517	-46 122	-16 604	-2 690
Rörelseresultat	-3 754	372	-887	-255
Finansnetto	3 808	695	160	-595
Resultat före skatt	54	1 068	-728	-852
Skatt	527	116	21	-
ÅRETS RESULTAT	581	1 183	-707	-852
Omräkningsdifferens	5 080	-86	60	-
ÅRETS TOTALRESULTAT	5 661	1 097	-647	-852

kSEK	2019-08-31	2018-08-31	2017-08-31	2016-08-31
BALANSRÄKNING				
Anläggningstillgångar	404 353	33 137	15 645	3 205
Omsättningstillgångar	198 770	161 845	53 319	4 829
Summa tillgångar	603 123	194 982	68 964	8 034
Eget kapital	549 642	186 160	59 659	2 315
Långfristiga skulder	16 989	600	2 700	4 907
Kortfristiga skulder	36 492	8 221	6 605	812
Summa eget kapital och skulder	603 123	194 982	68 964	8 034
Kassaflödesanalyser i sammandrag				
Kassaflöde från den löpande verksamheten	-15 818	-12 263	-1 491	-1 179
Kassaflöde från investeringsverksamheten	-110 198	-97 394	-47 587	-3 790
Kassaflöde från finansieringsverksamheten	140 334	121 777	56 748	8 024
Årets kassaflöde	14 318	12 141	7 669	3 056
Likvida medel vid årets början	23 038	10 664	3 056	0
Kursdifferenser i likvida medel	2 489	233	-60	0
Likvida medel vid årets slut	39 845	23 038	10 664	3 056

* Räkenskapsåren 2018/19 samt 2017/18 är redovisade enligt IFRS. 2016/17 samt 2016 är redovisade enligt K3. Räkenskapsåret 2016 avsåg 7 månader.

STYRELSE OCH BOLAGSSTYRNING

Styrelse



Göran Nordlund

Styrelseordförande sedan 2016

Utvalda erfarenheter:

Entreprenör, privat investerare och professionell styrelseledamot med omfattande erfarenhet av att hjälpa start-ups att bli väletablerade företag, bland annat Opus, Hexatronic och Transtema.

Aktieinnehav i CELLINK: B-stock: 724 808 (Genom bolag)



Erik Gatenholm

Styrelseledamot sedan 2016

Utvalda erfarenheter:

Erik har en bakgrund i företagsekonomi, en MBA från Göteborgs universitet och dokumenterad framgång inom biotekniskt entreprenörskap. Hans hedersbetygelser inkluderar årets unga entreprenör och årets innovatör, och han är listad i Shortcut Magazines 100 Under 40 samt i prestigefyllda Forbes 30 Under 30.

Aktieinnehav i CELLINK: A-stock: 207 031, B-stock: 2 507 009



Artur Aira

Styrelseledamot sedan 2017

Utvalda erfarenheter:

Medicinteknisk ingenjör och MBA. Före sin roll som excec vVD på Abigo Medical har Artur haft innehaft olika ledarroller som excec vVD hos Addlife, VD på Addtech Lifescience, VD på bioMerieux och VD på Organon Teknika.

Aktieinnehav i CELLINK: Optioner: 20 000



Carsten Browall

Styrelseledamot sedan 2018

Utvalda erfarenheter:

Omfattande erfarenhet av medicinsk utrustning och hälsovårdssektorer i ledande befattningar i snabbväxande företag så som Mölnlycke, Nobel Biocare, Capio, Vitrolife och Unfors RaySafe.

Aktieinnehav i CELLINK: Optioner: 20 000



Ingela Hallberg

Styrelseledamot sedan 2017

Utvalda erfarenheter:

Efter flera års arbete som läkare har hon tillbringat mer än 20 år i ledarroller för olika läkemedelsindustriledare så som Bayer Healthcare, Lundbeck, Quintiles, Merck och Otsuka.

Aktieinnehav i CELLINK: Optioner: 20 000



Bengt Sjöholm

Styrelseledamot sedan 2016

Utvalda erfarenheter:

VD för flera svenska företag, däribland Tylö, där han var VD 2004-2009. Under 1990-talet var Sjöholm VD för ett affärsområde i Getinge.

Aktieinnehav i CELLINK: B-stock: 47 069, Optioner: 20 000

Ledande befattningshavare



Erik Gatenholm

CEO

Utvalda erfarenheter:

Erik har en bakgrund i företagsekonomi, en MBA från Göteborgs universitet och dokumenterad framgång inom biotekniskt entreprenörskap. Hans hedersbetygelser inkluderar årets unga entreprenör och årets innovatör, och han är listad i Shortcut Magazines 100 Under 40 samt i prestigefyllda Forbes 30 Under 30.

Aktieinnehav i CELLINK: A-stock: 207 031, B-stock: 2 507 009



Hector Martinez

CTO

Utvalda erfarenheter:

En mekanisk- och biomedicinsk ingenjör genom träning, Héctor tog sin doktorsexamen i broskvävnadsteknik vid Chalmers tekniska högskola och har åtta års erfarenhet av biomaterial, vävnadsteknik och 3D bioprintingsteknik.

Aktieinnehav i CELLINK: A-stock: 136 719, B-stock: 1 661 821



Gusten Danielsson

CFO

Utvalda erfarenheter:

Gusten har kandidat och masterexamen från Göteborgs universitet. Han grundade Castle-maine Consulting, Matvänner och Escape House. Hans karriär involverar arbete inom företagsekonomi och positioner så som verkställande direktör för Handels Capital Management.

Aktieinnehav i CELLINK: A-stock: 15 625, B-stock: 182 308

Bolagsstyrning

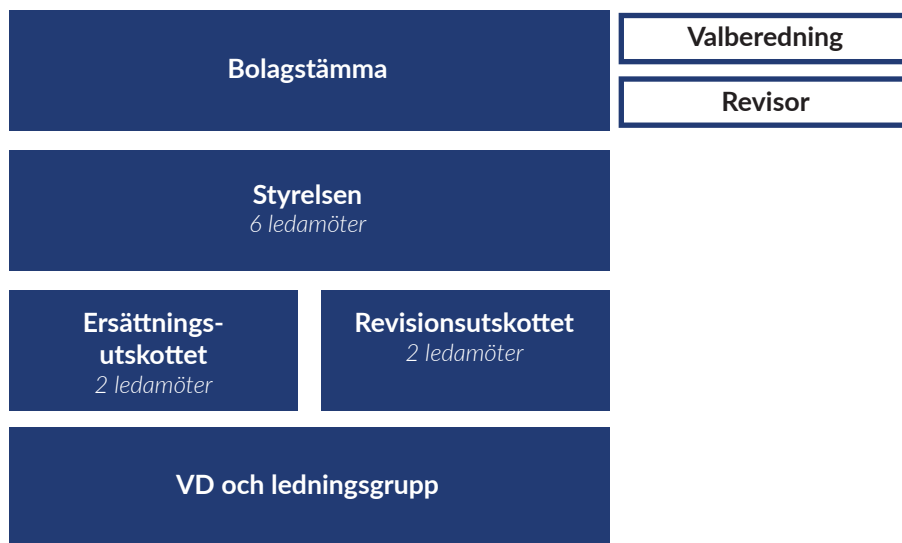
"God bolagsstyrning handlar om att säkerställa att bolaget styrs på ett för aktieägarna och övriga intressenter effektivt sätt. I styrelsens ansvar ingår bland annat att tillsammans med företagsledningen fastställa strategier och mål för bolaget. För att stödja det uppdraget är det styrelsens ambition att med regelbundenhet ha direktdialog med CELLINKs kunder och dotterbolag för att förstå behov och prioriteringar. Under året besökte blanda annat styrelsen koncernens nyförvärvade bolag i Tyskland, Dispendix.

Ett annat ansvarsområde för styrelsen är att tillse att den interna kontrollen för attskydda bolagets tillgångar är tillfredsställande. Under räkenskapsåret har ett revisionsutskott upprättats och nya förbättrade rutiner kring internkontroll etablerats. Bolagets revisionsutskott har under året tagit del av rapporter från bolagets revisor och arbetat med att följa upp förbättringsåtgärder i koncernen.

Styrelsen har även inlett arbetet med hållbarhet genom etablering av nya policyer och upprättande av hållbarhetsambitioner som ska hjälpa bolaget att växa med hållbarhet i åtanke."

Göran Nordlund, Ordförande

Styrningsstruktur



ÄGARE	A-AKTIE	B-AKTIE	ÄGARSKAP	RÖSTRÄTT
Gatenholm, Erik	207 031	2 507 009	29,9%	36,8%
Martinez Avila, Hector Daniel	136 719	1 661 898	19,5%	24,1%
Handelsbanken Fonder		873 380	9,0%	6,7%
Fore C Investment Holding AB		724 808	8,0%	5,8%
Fjärde AP-Fonden		433 788	5,3%	3,9%
Carl Bennet AB		433 599	4,8%	3,5%
Dinkelspiel, Claes		227 662	2,5%	1,8%
Danielsson, Gusten	15 625	182 308	2,2%	2,7%
Svanberg, Jockum	15 625	182 008	2,2%	2,7%
Biofluidix GmbH		144 594	1,7%	1,3%
Andra ägare		1 953 642	14,9%	10,7%
TOTALT	375 000	9 371 194	100,0%	100,0%

Bolagsstämma

CELLINKs högsta beslutande organ är bolagsstämman. Årsstämman hålls inom sex månader från utgången av räkenskapsåret. Kallelse till årsstämma sker tidigast sex veckor och senast fyra veckor före stämman. Samtliga aktieägare som är upptagna i utskrift av aktieboken och som anmält deltagande i tid, har rätt att delta på stämman och rösta. De aktieägare som inte kan närvara själva kan företrädas av ombud.

Styrelsen

Allmänt

Styrelsen ansvarar för bolagets förvaltning av bolagets angelägenheter och organisation. Vid årsstämman i december 2018 valdes sex ordinarie ledamöter med kompetens inom såväl medicinteknik som finans- och strategiområdet. Bolagets CFO Gusten Danielsson har varit styrelsens sekreterare under året. Styrelsen har under 2018/2019 haft 22 möten (16), vilka samtliga har protokollförts.

Verkställande direktören och bolagets CFO har varit föredragande på styrelsemötena. Ersättning och andra förmåner till styrelsen framgår av not 5. Styrelsens ledamöters innehav av aktier i CELLINK framgår av sid 18.

Arbetet i styrelsen

Styrelsen skall årligen samlas till minst sex under året jämmt fördelade ordinarie sammanträden samt ett konstituerande sammanträde.

Sammanträden sker både genom fysiskt sammanträffande och per telefon.

Ordföranden leder och organiserar styrelsens arbete. Inför varje möte sänds i förväg förslag till agenda och underlag för de ärenden som ska behandlas på mötet. Förslaget till agenda utarbetas av verkställande direktören i samråd med ordföranden. Ärenden som föredras styrelsen är för information, diskussion eller beslut. Beslut fattas först efter diskussion och efter att samtliga närvarande ledamöter givits möjlighet att yttra sig. Styrelsens breda erfarenheter inom olika områden ger en konstruktiv och öppen diskussion. Under året har ingen ledamot reserverat sig mot något beslutsärende. Öppna frågor följs upp löpande.

Ersättningsutskott

CELLINKs ersättningsutskott bistår styrelsen i arbetet att bereda ärenden och beslutsunderlag rörande ersättningsfrågor för ledande befattningshavare. Ersättningsutskottets ansvarsområde definieras i styrelsens arbetsordning och i ersättningsutskottets instruktion.

Koncernens riktlinjer för ersättning till ledande befattningshavare finns i förvaltningsberättelsen.

Göran Nordlund utsågs till ordförande i utskottet och Bengt Sjöholm utsågs till ledamot i utskottet. Samtliga ledamöter bedöms vara oberoende i förhållande till bolaget och bolagsledningen.

Revisionsutskott

CELLINKs revisionsutskott bistår styrelsen i arbetet att övervaka bolagets och koncernens finansiella rapportering och den interna kontrollen. Revisionsutskottets ansvarsområde definieras i styrelsens arbetsordning och i revisionsutskottets instruktion. Göran Nordlund utsågs till ordförande i utskottet och Carsten Browall utsågs till ledamöter i utskottet. Samtliga ledamöter bedöms vara oberoende i förhållande till bolaget och bolagsledningen.

Under året har revisionsutskottet berört frågor som intern kontroll, externrevision, redovisningsprinciper, väsentliga värderingsfrågor, extern rapportering, finansiell riskhantering, regelefterlevnad samt väsentliga uppskattningar och bedömningar i den finansiella rapporteringen.

Ledande befattningshavare

För personinformation om ledande befattningshavare, inklusive aktieinnehav, se sid 19.

Val av revisor

Årsstämman 2018 beslutade i enlighet med valberedningens förslag om omval av Deloitte AB med den auktoriserade revisorn Fredrik Jonsson som huvudansvarig revisor.

Den huvudansvarige revisorn Fredrik Jonsson har rapporterat sina observationer från revisionsarbetet till styrelsen och revisionsutskottet. Inom ramen för nämnda arbete har årsredovisningen, bokföringen samt styrelsens och verkställande direktörens förvaltning granskats.

Utöver revisionsuppdraget, vilket arvoderas enligt sedvanliga debiteringsnormer, har Deloitte AB under räkenskapsåret tillhandahållit tjänster om cirka 0,6 MSEK bestående av konsultationer samt revisionsnära tjänster.

NYCKELTAL OCH DEFINITIONER

Nyckeltal	2019-08-31	2018-08-31	2017-08-31	2016-08-31
Marginalmått				
Bruttomarginal, %	72%	64%	68%	64%
Rörelsemarginal före avskrivningar (EBITDA), %	2,3%	6,6%	3,0%	neg
Rörelsemarginal (EBIT), %	neg	0,8%	neg	neg
Övriga mått				
Utvecklingskostnader, kSEK **	25 328	16 740	10 882	0
Genomsnittligt antal anställda	108	48	18	7
Nettoskuld*, kSEK	-109 718	-135 906	-41 618	-56
Soliditet	91%	95%	87%	29%
Aktiedata				
Genomsnittligt antal utestående aktier	8 726 831	7 716 352	6 729 037	10 000
Antal utestående aktier på balansdagen	9 746 194	8 323 439	7 240 676	10 000
Resultat per aktie före utspädning, SEK	0,07	0,15	0,02	-85,20
Resultat per aktie efter utspädning, SEK	0,07	0,15	0,02	-85,20
Aktiekurs på balansdagen, SEK	265	146	94	N/A
Börsvärde på balansdagen, MSEK	2 612	1 215	681	N/A

*Negativt värde innebär nettofordran

**Av beloppet om 25 mSEK utgör 18 mSEK utvecklingsarbeten som ej uppfyller kraven för aktivering och som utförs till följd av statliga stöd såsom EU-bidrag vilka har erhållits och kostandsförts under räkenskapsåret. Årets redovisade kostnader för sådana projekt uppgår till 18 mSEK.

Bruttomarginal

Nettoomsättning minus råvaror och förnödenheter reducerat med lagerförändring i procent av periodens nettoomsättning.

Rörelsemarginal före avskrivningar

Rörelseresultat före avskrivningar, i procent av periodens nettoomsättning (EBITDA).

Rörelsemarginal

Rörelseresultat efter avskrivningar, i procent av periodens nettoomsättning (EBIT).

Nettoskuld

Räntebärande skulder minus räntebärande Fordringar, kortfristiga placeringar och likvida medel.

Soliditet

Eget kapital och innehav utan bestämmande inflytande i procent av balansomslutningen.

Genomsnittligt antal utestående aktier

Vägt genomsnittligt antal utestående aktier under perioden.

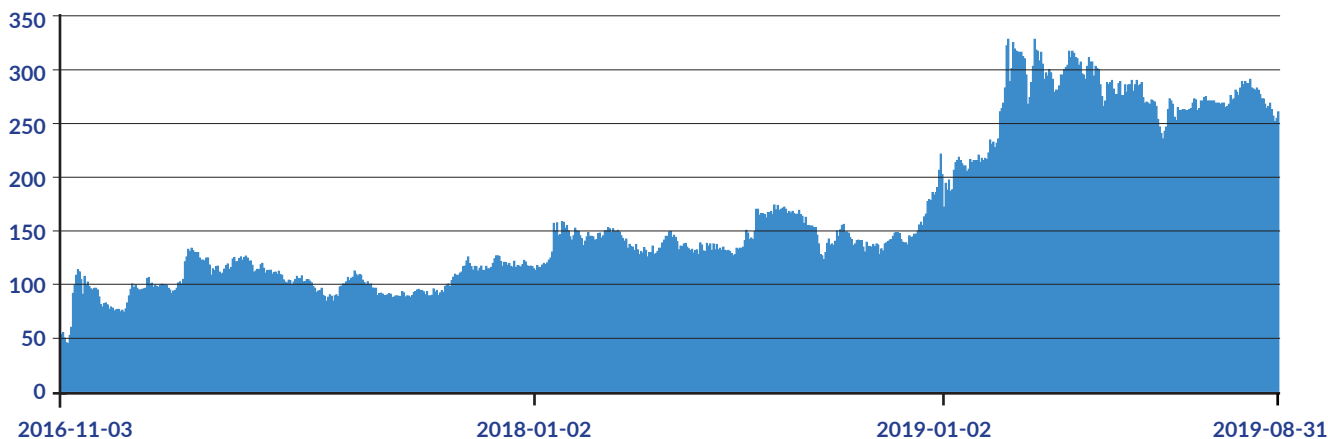
Resultat per aktie före utspädning

Periodens resultat i förhållande till periodens genomsnittligt antal utestående aktier.

Resultat per aktie efter utspädning

Periodens resultat i förhållande till justerat genomsnittligt antal aktier till att omfatta all potentiell utspädning av aktier.

BÖRSKURSENS UTVECKLING 3 ÅR



Aktiens utveckling under räkenskapsåret

Den 31 augusti 2019 var börskursen 265,00 SEK per aktie senast betalt (146,00), vilket innebär en ökning med 81,5% procent sedan föregående årsskifte. Vid utgången av räkenskapsåret uppgick CELLINKs börsvärde till 2 583 MSEK (1 215) baserat på senaste betalkurs. Den högsta kursen under året var 340,00 SEK (184,50) och noterades den 15 februari 2019 (12 juli 2018). Den lägsta kursen under året var 121,50 SEK (88,75), vilken noterades den 6 september 2018 (7 september 2017).

Antal omsatta CELLINK-aktier på NASDAQ First North Growth Market under året uppgick till 1 496 754 (844 303) till ett värde av 327 MSEK (111). Antal avslut var 17 862 (9 155).

Det omsatta antalet aktier motsvarar 15,4 procent (10,1) av antalet utestående aktier vid årets utgång.

FÖRVALTNINGSBERÄTTELSE

Styrelsen och verkställande direktören för CELLINK AB (publ), organisationsnummer 559050-5052, får härmed avge årsredovisning och koncernredovisning för verksamhetsåret 2018/2019.

Verksamheten

Bolaget ska vara verksamt inom 3D-Bioskrivning. Bolaget ämnar utveckla, producera och sälja biologiskt bläck, 3D-Bioskrivare ämnade för utskrift av 3D cellkulturer, samt tillhörande utrustning och därmed förenlig verksamhet. Bolaget ämnar även förvalta dotterbolag och äga fast, lös och intellektuell egendom inom bioskrivning och närliggande områden.

Bolaget har sitt säte i Göteborg och bedriver delar av sin verksamhet från sina lokaler på Arvid Wallgrens backe 20 i Göteborg.

Handel och börsvärde

Aktiekapital

Aktiekapitalet i CELLINK AB (publ) uppgick per den 31 augusti 2019 till 974 619,4 SEK (832 343,9), fördelat på 9 746 194 aktier (8 323 439). Handel sker på NASDAQ First North Growth Market. CELLINKs börsvärde per den 31 augusti 2019 var 2 612 MSEK (1 215). Det finns två aktieslag, 375 000 A-aktier och 9 371 194 B-Aktier, med 10 respektive 1 röst per aktie men med samma kapitalandel per aktie.

Ägarstruktur

Bolaget är noterat på den oreglerade handelsplatsen Nasdaq First North. Bolaget har drygt 3 000 aktieägare, cirka 85,1% av aktierna kontrolleras av bolagets 10 största ägare. Bolagets 5 största ägare (kapital) är, Erik Gatenholm 29,9 %, Hector Martinez 19,5%, Handelsbanken fonder 9,0%, Fore C Investment Holding AB, 8,0 %, samt Fjärde AP-Fonden, 5,3% av kapitalet.

Utdelning och utdelningspolicy

Bolaget har i dagsläget ingen utdelningspolicy. Styrelsen föreslår att ingen utdelning lämnas för räkenskapsåret 2018/2019 beaktat den tillväxtfas som Bolaget befinner sig i och som förväntas fortsätta under 2019/2020.

Aktierelaterade incitamentsprogram

CELLINK AB har ställt ut två eget kapitalreglerade optionsprogram, ett personaloptionsprogram samt ett teckningsoptionsprogram.

Personaloptionsprogrammet omfattar maximalt 378 338 optioner som var och en kan lösas in mot en aktie till ett pris om 177,5 SEK. Programmet löper ut under 2021.

Teckningsoptionsprogrammet omfattar maximalt 400 000 optioner som var och en kan lösas in mot en aktie till ett pris om 297,35 SEK. Programmet löper ut under 2022.

Omsättnings samt resultatutveckling

Försäljningen fortsatte att öka under verksamhetsåret och uppgick till 105,5 MSEK (45,3). Försäljningsökningen under året drevs främst av efterfrågan på bolagets instrument även om de i procent snabbast växande produkterna var bläck och tillbehör. Årets resultat uppgick till 0,6 MSEK (1,2).

Koncernens nettoomsättning för helåret uppgick till 105,5 MSEK (45,3). Största marknaden för året var Europa, följt av Nordamerika, Asien och övriga världen. Kostnader för råvaror och förnödenheter uppgick till -37,9 MSEK (-17,9). Rörelseresultatet blev -3,8 MSEK kSEK (0,4 MSEK) och resultatet efter finansiella poster uppgick till 0,1 MSEK (1,1). Kassaflödet från den löpande verksamheten under året uppgick till -15,8 MSEK (-12,3) och det totala kassaflödet för året var 14,3 MSEK (12,1)

Balansräkning

CELLINKs balansomslutning ökade under räkenskapsåret med 209 procent jämfört med 2017-2018 till 603,1 MSEK (195,0). Ökningen förklaras främst av förvärven av Dispendix samt cytena, en kapitalanskaffning om 148,5 MSEK samt genom bolagets tillväxt och expansion som har resulterat i fler utvecklingsprojekt och högre kundfordringar, varulager med mera. Vid utgången av året har bolaget 109,1 MSEK (136,5) i likvida medel och kortfristiga placeringar.

Investeringar

De totala investeringarna i immateriella och materiella anläggningstillgångar (exkluderat förvärv) uppgick under året till 35,7 MSEK (19,2). Bruttoinvesteringarna i materiella anläggningstillgångar uppgick till 3,6 MSEK (0,7) och bestod huvudsakligen av utrustningar. Bruttoinvesteringarna i immateriella anläggningstillgångar uppgick till 32,2 MSEK (18,5).

Väsentliga händelser

- 13 augusti beviljades CELLINK patent för temperaturkontrollerad printbäddsteknologi.
- 5 augusti förvärvade CELLINK single-cell dispensing företaget cytena GmbH
- 11 juli beviljades CELLINK patent för "Clean chamber technology for 3D Printers and Bioprinters " från det Koreanska patentverket.
- 18 juni genomförde CELLINK en kapitalanskaffning om 148,5 mSEK, emissionen var riktad mot institutionella investerare för att på ett snabbt och effektivt sätt finansiera ett potentiellt förvärv.
- 18 mars lanserade CELLINK en ny produkt vid namn Lumen X, för digital ljusbehandling 3D bioprinting
- 19 februari beviljades CELLINK patent för "3D printer and a method for 3D printing of a construct".
- 4 februari lanserade CELLINK en ny produkt inom realtids cellmikroskopi
- 28 januari beviljades CELLINK projektfinansiering om 5 mSEK från EU.

- 5 december tecknade CELLINK ett partnerskap med Prellis Biologics Inc. för kommersialisering av holografisk bioprintingteknik.
- 4 december offentliggjorde CELLINK att de ingått ett samarbete med MedImmune i syfte att utnyttja CELLINKs 3D-bioprinting-teknik för nya läkemedelsupptäckter.
- 1 december genomfördes förvärvet av det tyska bolaget Dispendix GmbH för en köpeskilling om 5 miljoner EUR.

Hållbarhet:

CELLINKs hållbarhetsarbete syftar till att stärka bolagets långsiktiga konkurrenskraft och tillväxt. Medarbetarna utgör den enskilt viktigaste tillgången för bolaget. För att behålla och utveckla medarbetarna är det viktigt med ambitiösa mål samt att fira tillsammans när dessa uppfylls. CELLINK arbetar aktivt med individuella utvecklingsplaner för anställda och individuella- och grupprestationer belönas.

De viktigaste hållbarhetsaspekterna fastställda av styrelse och ledning utifrån väsentlighet och risk utgörs av:

- Kompetenta medarbetare
- Kvalitetssäkrade produkter
- Ansvarsfulla affärer
- Minskade djurförsök

CELLINKs ledning och styrelse arbetar aktivt med att säkerställa att verksamheten följer bolagets hållbarhetsaspekter. Under året har bolaget arbetat med personalutveckling för att säkerställa att personalen besitter rätt kompetens för sitt uppdrag idag och framåt.

För att säkerställa kvalitén i bolagets produkter och processer så jobbar bolaget aktivt med ISO 9001:2015 och verkar för att hela koncernen ska följa koncernens processer. Under året har även flertalet produkter fått nya certifieringar rörande dess säkerhet, så som UL-certifiering av BIO X.

Bolaget tar avstånd från tvivelaktiga affärer och aktörer och väljer alltid hellre att avstå en affär än att genomföra affärer som strider mot bolagets policyer och principer.

Bolaget arbetar aktivt med att erbjuda bättre lösningar än djurförsök till läkemedelsbolag. US Environmental Protection Agency gick nyligen ut med ett mål att helt utesluta försöksdjur ur läkemedelsutveckling, CELLINKs arbete och erbjudande är en naturlig väg för att uppnå detta högt ställda mål.

Risker och riskhantering

Risker

En risk definieras som en osäkerhet inför att en händelse ska inträffa som kan komma att påverka bolagets förmåga att nå fastställda mål. Risker är ett naturligt inslag i all verksamhet och de måste hanteras på ett effektivt sätt. Riskhantering syftar till att förebygga, förhindra och begränsa att risker drabbar verksamheten på ett negativt sätt.

CELLINK gör årligen en samlad riskbedömning där CELLINK identifierar och bedömer risker som hotar CELLINKs måluppfyllelse. CELLINK definierar en risk som en framtida möjlig händelse som hotar organisationens förmåga att uppnå sina mål.

De identifierade riskerna bedöms baserat på följande två kriterier:

- *Sannolikheten att risken kommer att inträffa.*
- *Konsekvenser för CELLINK om risken skulle inträffa.*

Riskhantering

CELLINKs ledning har identifierat tänkbara händelser som skulle kunna komma att få en påverkan på företagets verksamhet. Händelserna har utvärderats och reducerats till en nettolista som bedöms vara de mest relevanta riskerna. Riskerna har graderats utefter låg, medel och hög sannolikhet att risken inträffar och efterföljande konsekvens om risken skulle inträffa. I syfte att hantera och motverka identifierade risker har ett antal kontrollaktiviteter (riskbegränsande åtgärder) fastställts. För respektive identifierad risk finns aktiviteter för att motverka, begränsa, kontrollera och hantera risken.

En utvärdering av kontrollaktiviteternas effektivitet ska utföras årligen. CELLINK har en koncernövergripande övervakningsprocess där effektiviteten av kontrollerna utvärderas och rapporteras till CFO för CELLINK. CFO är ansvarig för att presentera resultatet av utvärderingen till revisionsutskottet och styrelsen.

ÖVERGRIPANDE RISKOMRÅDEN

Koncernen är genom sin verksamhet exponerad för olika slag av risker. Riskerna kan grupperas i fyra olika riskkategorier:

- *Bransch- och marknadsrelaterade risker*
- *Verksamhetsrelaterade risker*
- *Finansiella risker*
- *Regulatoriska risker*

Väsentliga risker och osäkerhetsfaktorer

Riskerna presenteras i följande kategorier:

- *Omvärldsrisker*
- *Operationella risker*
- *Finansiella risker*

Omvärldsrisker

Förändringar i konjunkturläget

En förändring kan påverka efterfrågan på bolaget produkter genom minskade anslag till universitet eller krympande budgetar hos läkemedelsbolag.

Legal och regulatorisk miljö

Förändringar i lagstiftningen eller politiska beslut kan påverka CELLINKs möjlighet att bedriva eller utveckla verksamheten. Efterfrågan av bolaget produkter påverkas även av

förändringar i forskningsanslag.

Marknaden

CELLINK verkar inom konkurrensutsatta områden. Nya produkter och förbättrade forskningsmetoder lanseras kontinuerligt och den framtida utvecklingen kan påverka bolagets konkurrenskraft. CELLINK investerar kontinuerligt i forskning och utveckling samt förvärvar bolag för att säkra att bolaget kan erbjuda ett konkurrenskraftigt produktutbudande på marknaden.

Operationella risker

CELLINKs strategi innefattar både organisk tillväxt och tillväxt genom förvärv. Risker förknippade med förvärv är främst relaterat till integration, såsom utmaningar med att integrera ny personal i Bolagets befintliga verksamhet samt utmaningar med att inkorporera förvärvad teknik, produkter och know-how, vilket kan medföra svårigheter att uppnå förväntade synergieffekter med förvärv.

Under räkenskapsåret 2018/19 har Bolaget förvärvat de tyska dotterbolagen cytena GmbH och Dispendix GmbH i syfte att komplettera Bolagets befintliga verksamhet avseende singelcellanalys och vätskehantering samt med avsikten att öka merförsäljning i Bolaget och möjligheterna att nå den globala läkemedelsindustrin. Nämnda förvärv motsvarar aggregerat cirka 20 procent av Cellinks totala omsättning för räkenskapsåret 2018/19 och utgör därför viktiga komponenter för Bolagets tillväxt. Det finns en risk att de verksamhetskompletteringar som förväntas tillkomma genom förvärven inte kan åstadkommas vilket medför att förväntade försäljningssynergieffekter riskerar att inte uppnås.

Vid förvärv av bolag med liknande eller kompletterande verksamhet som CELLINKs, såsom exempelvis förvärven av cytena GmbH och Dispendix GmbH, utgörs riskerna bland annat av risker kopplade till att förvärvsbolagens befintliga utvecklingsprojekt inte motsvarar förväntningar, att patent inte har de skydd som rimligtvis kan förväntas samt att förvärvsbolages försäljning inte utvecklas på det sätt som motiverade köpeskillingen vid förvärvet.

Bolaget bedömer att nämnda risker, om de inträffar, kan medföra betydande oförutsedda kostnader, minskat resultat samt hämma Bolagets utvecklingstakt.

CELLINK är i hög grad beroende av immaterialrättsligt skydd för att kunna bedriva utveckling, marknadsföring och försäljning utan hindrande konkurrens. Vid utgången av räkenskapsåret 2018/19 motsvarade koncernens balanserade utvecklingskostnader 46 MSEK och övriga immateriella anläggningstillgångar uppgick till 60 MSEK, vilket utgör cirka 10 procent av koncernens totala balansomslutning. Då Cellink och dess portfölj är i en expansiv och tidig fas finns en risk att vissa befintliga patentansökningar, som ännu ej är beviljade eller registrerade, inte kommer att bli godkända eller att det godkända skyddsomfånget för vissa patent kommer att bli snävt. Skydd av immateriella rättigheter och andra äganderätter är därmed en väsentlig fråga för Cellinks verksamhet och för möjligheten att utveckla nya produkter.

Produktion

En risk avser kontinuerliga leveranser från underleverantö-

rer som uppfyller de högt ställda kvalitetskraven. Riskerna är identifierade och i allt väsentligt reducerade till hanterbara nivåer bland annat genom inbyggda säkerhetsmarginaler inom produktionsprocessen samt genom att säkerställa möjligheten att tillgå samma komponenter och materiell via flera leverantörer. CELLINKs omfattande kvalitetsprogram skall säkerställa att företaget uppfyller egna, myndigheters och kunders krav.

Information

Information behandlar bland annat IT och de stödsystem som är en nödvändighet för att verksamheten skall kunna utvecklas effektivt. CELLINK arbetar med stora leverantörer av molnlösningar för backups och för driften av de viktiga systemen.

Vidare verkar CELLINK för att hantera personuppgifter i enlighet med dataskyddsförordningen (GDPR) som infördes under 2018.

Personal

Att kunna attrahera och behålla kvalificerad personal och ledande befattningshavare är viktigt för Cellinks framtida verksamhet och affärsplan. Cellink är särskilt beroende av dess ledande befattningshavare som varit delaktiga i Bolaget sedan dess grundande och därmed besitter stora kunskaper om verksamheten, exempelvis avseende kundrelationer, branschkontakter samt Bolagets produkter och utvecklingsprojekt. Bolagets ledande befattningshavare har även den erfarenhet som krävs för att de ska vara attraktiva för konkurrenter, vilket gör att det är särskilt utmanande för Bolaget att behålla sådan personal. Om Cellink inte i framtiden förmår attrahera och behålla kvalificerad personal kan det påverka Bolagets konkurrensförmåga, vilket över tid kan leda till att Bolagets verksamhet utvecklas negativt.

Försäkringar

CELLINK har regelbundna genomgångar tillsammans med försäkringsgivare både lokalt och globalt vilket skall säkerställa att verksamheten och ansvarsområdena är rätt försäkrade.

Rättsliga tvister

Bolaget har inte under året och är inte involverat i någon rättsprocess. Dock finns det inga garantier för att sådana processer inte kommer att riktas från eller mot bolaget i framtiden.

Finansiella risker

Valutarisker

Cellinks resultat påverkas av valutakursförändringar främst genom att försäljning och inköp görs i olika valutor. Koncernens försäljning och inköp sker i mycket stor grad i relationen mellan SEK och amerikanska dollar (USD). En stor del av prissättningen av koncernens produkter sker i USD, emellertid sker stor del av Bolagets inköp i SEK, vilket innebär att försäljningsresultatet påverkas vid fluktuationer mellan valutorna.

Ränterisker

CELLINK har per balansdagen inga väsentliga finansiella lån.

Kreditrisker

CELLINK har per balansdagen utestående kundfordringar om 47 MSEK (17). Det utförs i samband med bokslutsarbetet en individuell prövning av kundfordringarna gällande betalningsförmåga och kreditvärdighet. CELLINK har historiskt inte haft några kreditförluster på grund av kreditvärldiga och stabila kunder.

Säsongeffekter

CELLINKs försäljning påverkas delvis av säsongeffekter. Under semesterperioder (jun-augusti) sker oftast en nedgång i beställningarna. Anledningen till att beställningarna avtar under semesterperioderna är att universitetens terminer påverkar inköp och budgetar. Sammantaget brukar den totala efterfrågan vara något högre det andra halvåret än det första.

Risklinjer för ersättningar till ledande befattningshavare

Fast grundlön

Fast grundlön för verkställande direktören och övriga ledande befattningshavare omprövas årligen. Fördelning mellan grundlön och rörlig ersättning skall stå i proportion till befattningshavares ansvar och befogenheter. Gruppen ledande befattningshavare består av tre personer. Sammansättning och storlek av denna grupp kan förändras över tiden till följd av verksamhetens utveckling.

Övrigt

Uppsägningstid för verkställande direktören skall vara maximalt tolv månader och för övriga ledande befattningshavare tre till sex månader. Vid uppsägning från bolagets sida utgår avgångsvederlag om maximalt tolv månadslöner till verkställande direktören. Till övriga ledande befattningshavare utgår inget avgångsvederlag vid uppsägning av deras anställning. Styrelsen får frågå riktlinjerna om det i ett enskilt fall finns särskilda skäl för det.

Utsikter

Marknaden som bolaget verkar inom växer snabbt. Utvecklingen är driven av ökad efterfrågan från läkemedelsbolag för bättre metoder att testa och ta fram nya läkemedel, ökad forskning inom regenerativ medicin samt grundläggande och applicerade forskning på universitet. Bolaget fokuserar att växa på den marknaden organiskt samt genom förvärv.

Händelser efter balansdagen

Den 3 september lanserade bolaget BIO X6

Den 1 oktober meddelade bolaget att bolaget blivit tilldelat ett designpatent för BIO X

Den 2 oktober publicerade bolaget att man genom produktene Holograph X blivit utsedd till mest innovativa utställaren av läkemedelsbolaget Merck

Den 14 oktober publicerade bolaget nyheten att grundarna av företaget blivit utsedda till årets företagare

Den 22 oktober tillkännagav bolaget nyheten om KIs studier med bolagets I-Dot teknologi

Den 25 oktober tillkännagav bolaget att man etablerat säte i Frankrike

Moderbolaget

Moderbolaget är både operationellt aktivt samt äger och förvaltar dotterbolag. I moderbolaget är majoriteten av koncernens anställda verksamma och funktioner så som forskning, utveckling, produktion och försäljning sker delvis i moderbolaget.

Förslag till vinstdisposition

Styrelsen och verkställande direktören föreslår att till förfogande stående medel, 500 842 613 SEK, disponeras enligt följande:

I ny räkning överföres 500 842 613 SEK.

De finansiella rapporterna godkändes och utfärdades av moderbolagets styrelse den 14 november 2019.

Vad beträffar företagets resultat och ställning i övrigt, hänvisas till efterföljande resultat- och balansräkningar samt kassaflödesanalyser med tillhörande bokslutskommentarer.

KONCERNENS RESULTATRÄKNING

kSEK	Not	2018-09-01 - 2019-08-31	2017-09-01 - 2018-08-31
Rörelsens intäkter, lagerförändringar mm.			
Nettoomsättning	4	105 457	45 337
Förändring av varulager		7 816	1 697
Aktiverat arbete för egen räkning		15 938	10 474
Övriga rörelseintäkter	6	18 402	6 935
Rörelsens kostnader			
Råvaror och förnödenheter		-37 850	-17 949
Personalkostnader	5	-59 838	-26 668
Övriga externa kostnader		-45 879	-16 334
Avskrivningar av anläggningstillgångar	11, 12	-7 105	-2 625
Övriga rörelsekostnader	7	-695	-495
Rörelseresultat		-3 754	372
Finansiella poster			
Finansiella intäkter	9	3 920	737
Finansiella kostnader	9	-112	-42
Resultat efter finansiella poster		54	1 068
Årets skatt	10	527	116
Årets resultat		581	1 183
Hänförligt till			
Moderbolagets aktieägare		581	1 183
Resultat per aktie före utspädning, SEK	17	0,07	0,15
Resultat per aktie efter utspädning, SEK	17	0,07	0,15

KONCERNENS RAPPORT ÖVER TOTALRESULTAT

kSEK	Not	2018-09-01 - 2019-08-31	2017-09-01 - 2018-08-31
Årets resultat		581	1 183
Övrigt totalresultat			
<i>Poster som senare kan återföras i resultaträkningen</i>			
Omräkningsdifferenser		5 080	-86
Summa övrigt totalresultat		5 661	1 097
Totalresultat		5 661	1 097
Hänförligt till			
Moderbolagets aktieägare		5 661	1 097

KONCERNENS BALANSRÄKNING

kSEK	Not	2019-08-31	2018-08-31
TILLGÅNGAR			
Anläggningstillgångar			
Immateriella anläggningstillgångar	11	389 850	30 406
Materiella anläggningstillgångar	12	8 584	998
Långfristiga fordringar		543	-
Uppskjutna skattefordringar		5 376	1 733
Summa anläggningstillgångar		404 353	33 137
Omsättningstillgångar			
Varulager	13	28 678	4 012
Kundfordringar	14,21	46 796	16 834
Derivatinstrument		-	9
Skattefordringar		3 146	-
Övriga fordringar	21	7 567	1 928
Förutbetalda kostnader och upplupna intäkter	15	3 465	2 555
Kortfristiga placeringar		69 273	113 468
Likvida medel		39 845	23 038
Summa omsättningstillgångar		198 770	161 845
SUMMA TILLGÅNGAR		603 123	194 982
EGET KAPITAL OCH SKULDER			
Eget Kapital			
Aktiekapital	16	975	832
Övrigt tillskjutet kapital	16	541 853	184 133
Omräkningsreserv	16	5 080	40
Balanserat resultat inklusive årets resultat		1 735	1 154
Summa eget kapital hänförligt till moderbolagets ägare		549 642	186 160
Långfristiga skulder			
Övriga räntebärande skulder		600	600
Övriga avsättningar		980	445
Uppskjutna skatteskulder		15 408	-
Summa långfristiga skulder		16 989	1 045
Kortfristiga skulder			
Leverantörsskulder	21	14 113	3 756
Förskott från kunder		260	639
Skatteskulder		-	2
Övriga kortfristiga skulder		11 078	933
Upplupna kostnader och förutbetalda intäkter		11 041	2 446
Summa kortfristiga skulder		36 492	7 776
SUMMA EGET KAPITAL OCH SKULDER		603 123	194 982

KONCERNENS RAPPORT ÖVER KASSAFLÖDEN

kSEK	Not	2019-08-31	2018-08-31
Den löpande verksamheten			
Rörelseresultat		-3 754	372
<i>Justeringar för poster som inte ingår i kassaflödet</i>			
Avskrivningar och nedskrivningar av anläggningstillgångar		7 087	2 625
Förändring i avsättningar		-18	346
Marknadsvärdeförändring kortfristiga placeringar		0	-727
Aktierelaterade ersättningar		609	335
Erhållen ränta		2 470	737
Erlagd ränta		-112	-42
Betald skatt		433	-31
Kassaflöde från den löpande verksamheten före förändringar av rörelsekapital		6 715	3 615
Ökning (-)/Minskning (+) av varulager		-11 670	-1 697
Ökning (-)/Minskning (+) av rörelsefordringar		-20 846	-15 018
Ökning (+)/Minskning (-) av rörelseskulder		9 983	838
Kassaflöde från den löpande verksamheten		-15 818	-12 263
Investeringsverksamheten			
Investeringar i immateriella anläggningstillgångar		-32 150	-18 469
Investeringar i materiella anläggningstillgångar		-3 597	-721
Förvärv av dotterföretag/rörelse, netto likvidpåverkan		-120 096	-
Förändringar i kortfristiga placeringar		45 646	-78 184
Kassaflöde från investeringsverksamheten		-110 198	-97 374
Finansieringsverksamheten			
Emissioner av aktier		148 500	130 290
Transaktionskostnader för emissioner		-7 493	-6 803
Optionspremier		2 637	690
Upptagna lån		-	600
Amortering av lån		-3 310	-3 000
Kassaflöde från finansieringsverksamheten		140 334	121 777
Årets kassaflöde		14 318	12 141
Likvida medel vid årets början		23 038	10 664
Kursdifferens i likvida medel		2 489	233
Likvida medel vid årets slut		37 356	23 038

KONCERNENS RAPPORT ÖVER FÖRÄNDRINGAR I EGET KAPITAL

kSEK	Aktiekapital	Övrigt tillskjutet kapital	Omräknings-reserv	Balanserat resultat inklusive periodens resultat	Summa eget kapital
Ingående balans per den 1 september 2017	724	60 019	-30	-1 055	59 659
Periodens resultat	-	-	-	1 183	1 183
Övrigt totalresultat	-	-	70	-	70
Nyemission	108	130 182	-	-	130 290
Transaktionskostnader, netto efter skatt	-	-6 068	-	-	-6 068
Aktierelaterade ersättningar	-	-	-	335	335
Optionspremier	-	-	-	690	690
Summa transaktioner med ägare	108	124 114	70	2 208	126 500
UTGÅENDE BALANS per den 31 augusti 2018	832	184 133	40	1 154	186 160
Ingående balans per den 1 september 2018	832	184 133	40	1 154	186 160
Periodens resultat	-	-	-	581	581
Övrigt totalresultat	-	-	5 040	-	5 040
Summa totalresultat	-	-	5 040	581	5 621
Nyemission	55	148 445	-	-	148 500
Apportemission	87	211 979	-	-	212 066
Transaktionskostnader, netto efter skatt	-	-5 950	-	-	-5 950
Aktierelaterade ersättningar	-	609	-	-	609
Optionspremier	-	2 637	-	-	2 637
Summa transaktioner med ägare	142	357 720	5 040	581	363 483
UTGÅENDE BALANS per den 31 augusti 2019	975	541 853	5 080	1 735	549 642

MODERBOLAGETS RESULTATRÄKNING

kSEK	Not	2018-09-01 - 2019-08-31	2017-09-01 - 2018-08-31
Rörelsens intäkter, lagerförändringar mm.			
Nettoomsättning	1	77 644	43 660
Förändring av varulager	1	8 078	1 697
Aktiverat arbete för egen räkning		5 337	7 222
Övriga rörelseintäkter	6	15 374	6 709
Rörelsens kostnader			
Råvaror och förnödenheter		-32 062	-17 949
Personalkostnader	5	-40 650	-22 094
Övriga externa kostnader		-30 879	-13 844
Avskrivningar av anläggningstillgångar	11, 12	-4 876	-2 587
Övriga rörelsekostnader	7	-666	-495
Rörelseresultat		-2 699	2 318
Finansiella poster			
Finansiella intäkter	9	3 981	737
Finansiella kostnader	9	-20	-42
Resultat efter finansiella poster		1 261	3 014
Årets skatt	10	-469	-
Årets resultat¹		792	3 014

¹Årets resultat och årets totalresultat uppgår till samma belopp för både 2017/2018 och 2018/2019 i moderbolaget.

MODERBOLAGETS BALANSRÄKNING

kSEK	Not	2019-08-31	2018-08-31
TILLGÅNGAR			
Anläggningstillgångar			
Immateriella anläggningstillgångar	11	56 581	30 949
Materiella anläggningstillgångar	12	1 937	502
Finansiella anläggningstillgångar			
Andelar i koncernföretag	23	364 859	1 659
Långfristiga fordringar		259	-
Övriga anläggningstillgångar			
Uppskjuten skattefordran		3 005	1 613
Summa anläggningstillgångar		426 641	34 723
Omsättningstillgångar			
Varulager	13	11 913	4 012
Kortfristiga fordringar			
Kundfordringar		22 214	11 930
Fordringar hos koncernföretag		20 603	8 239
Derivatinstrument		-	9
Övriga fordringar	21	4 833	1 798
Förutbetalda kostnader och upplupna intäkter	15	2 739	2 504
<i>Summa kortfristiga fordringar</i>		<i>50 389</i>	<i>24 480</i>
Kortfristiga placeringar		69 273	113 468
Kassa och bank		11 707	19 615
Summa omsättningstillgångar		143 282	161 577
SUMMA TILLGÅNGAR		569 924	196 300

MODERBOLAGETS BALANSRÄKNING

kSEK	Not	2019-08-31	2018-08-31
EGET KAPITAL OCH SKULDER			
Eget Kapital			
<i>Bundet eget kapital</i>			
Aktiekapital	16	975	832
Fond för utvecklingsutgifter		44 942	24 958
<i>Fritt eget kapital</i>			
Överkursfond		538 607	184 133
Balanserat resultat		-38 555	-24 832
Periodens resultat		792	3 014
Summa eget kapital		546 760	188 106
Avsättningar			
Uppskjuten skatteskuld		317	-
Övriga avsättningar		402	445
<i>Summa avsättningar</i>		719	445
Långfristiga skulder			
Övriga räntebärande skulder		600	600
<i>Summa långfristiga skulder</i>		600	600
Kortfristiga skulder			
Förskott från kunder		156	639
Leverantörsskulder	21	10 895	3 663
Övriga kortfristiga skulder		781	630
Upplupna kostnader och förutbetalda intäkter	20	10 013	2 217
<i>Summa kortfristiga skulder</i>		21 844	7 149
SUMMA EGET KAPITAL OCH SKULDER		569 924	196 300

MODERBOLAGETS RAPPORT ÖVER KASSAFLÖDEN

kSEK	Not	2019-08-31	2018-08-31
Den löpande verksamheten			
Rörelseresultat		-2 699	2 318
<i>Justeringar för poster som inte ingår i kassaflödet</i>			
Avskrivningar och nedskrivningar av anläggningstillgångar		4 876	2 587
Förändring i avsättningar		-43	346
Marknadsvärdeförändring kortfristiga placeringar		0	-727
Aktierelaterade ersättningar		609	335
Erhållen ränta		2 531	737
Erlagd ränta		-20	-42
Betald skatt		-	-31
Kassaflöde från den löpande verksamheten före förändringar av rörelsekapital		5 253	5 524
Ökning (-)/Minskning (+) av varulager		-7 901	-1 697
Ökning (-)/Minskning (+) av rörelsefordringar		-26 168	-18 986
Ökning (+)/Minskning (-) av rörelseskulder		14 696	877
Kassaflöde från den löpande verksamheten		-14 120	-14 283
Investeringsverksamheten			
Investeringar i immateriella anläggningstillgångar		-30 097	-18 996
Investeringar i materiella anläggningstillgångar		-1 846	-378
Förvärv av dotterföretag/rörelse		-151 134	-385
Förändringar i kortfristiga placeringar		45 645	-78 184
Kassaflöde från investeringsverksamheten		-137 432	-97 942
Finansieringsverksamheten			
Emissioner av aktier		148 500	130 290
Transaktionskostnader för emissioner		-7 493	-6 803
Optionspremier		2 637	690
Upptagna lån		-	600
Amortering av lån		-	-3 000
Kassaflöde från finansieringsverksamheten		143 644	121 777
Årets kassaflöde		-7 908	9 552
Likvida medel vid årets början		19 615	10 062
Likvida medel vid årets slut		11 707	19 615

MODERBOLAGETS RAPPORT ÖVER FÖRÄNDRINGAR I EGET KAPITAL

KSEK	Aktiekapital	Fond för utvecklingsutgifter	Överkursfond	Balanserat resultat inklusive periodens resultat	Summa eget kapital
Ingående balans per den 1 september 2017	724	10 563	60 019	-11 462	59 844
Periodens resultat	-	-	-	3 014	3 014
Fond för utvecklingsutgifter	-	14 395	-	-14 395	-
Nyemission	108	-	130 182	-	130 290
Transaktionskostnader, netto efter skatt	-	-	-6 068	-	-6 068
Aktierelaterade ersättningar	-	-	-	335	335
Optionspremier	-	-	-	690	690
Summa transaktioner med ägare	108	14 395	124 114	-10 356	128 261
UTGÅENDE BALANS per den 31 augusti 2018	832	24 958	184 133	-21 818	188 106
Ingående balans per den 1 september 2018	832	24 958	184 133	-21 818	188 106
Periodens resultat	-	-	-	792	792
Fond för utvecklingsutgifter	-	19 984	-	-19 984	-
Nyemission	55	-	148 445	-	148 500
Apportemission	87	-	211 979	-	212 066
Transaktionskostnader, netto efter skatt	-	-	-5 950	-	-5 950
Aktierelaterade ersättningar	-	-	-	609	609
Optionspremier	-	-	-	2 637	2 637
Summa transaktioner med ägare	142	19 984	354 474	-15 946	358 653
UTGÅENDE BALANS per den 31 augusti 2019	975	44 942	538 607	-37 763	546 760

NOTER

CELLINK AB (Moderbolaget) och dess dotterbolag är en internationellt verksam bioteknisk koncern. CELLINK utvecklar, producerar och säljer 3D-bioskrivare, biobläck samt tjänster inom 3D-bioskrivning. Moderbolaget CELLINK AB (publ), organisationsnummer 559050-5052, är ett aktiebolag registrerat i Sverige med säte i Göteborg, besöksadress Arvid Wallgrens Backe 20, 413 46 Göteborg. Moderbolagets aktier är noterade på First North.

Styrelsen har den 14 november godkänt denna koncernredovisning för offentliggörande.

NOT 1. REDOVISNINGSPRINCIPER

Denna koncernredovisning har upprättats i enlighet med International Financial Reporting Standards (IFRS), och tolkningar av gällande standards, International Financial Reporting Interpretations Committee (IFRIC) som godkänts av EU. Vidare har årsredovisningslagen och RFR 1 "Kompletterande redovisningsregler för koncernen" tillämpats.

Moderbolaget tillämpar samma redovisningsprinciper som koncernen utom i de fall som anges nedan under avsnittet "Moderbolagets redovisningsprinciper". De avvikelser som förekommer mellan moderbolagets och koncernens principer föranleds av begränsningar i möjligheterna att tillämpa IFRS i moderbolaget till följd av Årsredovisningslagen och Tryggandelagen samt i vissa fall av skatteskal.

Klassificering

Anläggningstillgångar, långfristiga skulder och avsättningar består i allt väsentligt enbart av belopp som förväntas återvinnas eller betalas efter mer än tolv månader räknat från balansdagen. Omsättningstillgångar och kortfristiga skulder består i allt väsentligt enbart av belopp som förväntas återvinnas eller betalas inom tolv månader räknat från balansdagen.

Konsolideringsprinciper

I koncernens bokslut ingår moderbolaget CELLINK AB (publ) och de dotterbolag i vilka moderbolaget har bestämmande inflytande vid årets slut. Koncerninterna fordringar och skulder, intäkter eller kostnader samt orealiserade vinster eller förluster som uppkommer från koncerninterna transaktioner elimineras i sin helhet vid upprättandet av koncernredovisningen.

Funktionell valuta och rapporteringsvaluta

Poster som ingår i de finansiella rapporterna för de olika enheterna inom koncernen är värderade i den valuta som används i den ekonomiska miljö där respektive företag huvudsakligen är verksamt (funktionell valuta). Moderbolagets funktionella valuta är svenska kronor, vilket även utgör rapporteringsvalutan för moderbolaget och för koncernen. Det innebär att de finansiella rapporterna presenteras i svenska kronor. Samtliga belopp, om inte annat anges, är avrundade till närmaste tusental.

Tillgångar och skulder i utländska dotterbolag, inklusive goodwill och andra koncernmässiga över- och undervärden, omräknas

till svenska kronor till den valutakurs som råder på balansdagen. Intäkter och kostnader i utländska dotterbolag omräknas till svenska kronor till en genomsnittskurs för respektive år. Omräkningsdifferenser som uppstår vid valutaomräkning av utländska dotterbolag redovisas i övrigt totalresultat.

Utländsk valuta

Transaktioner i utländsk valuta upptas till den funktionella valutatan med den valutakurs som föreligger på transaktionsdagen. Monetära tillgångar och skulder i utländsk valuta räknas om till den funktionella valutatan med den valutakurs som föreligger på balansdagen. Valutakursdifferenser som uppstår vid omräkningarna redovisas i resultaträkningen. Icke-monetära tillgångar och skulder som redovisas till historiska anskaffningsvärden upptas till den valutakurs som gällde vid transaktionstillfället. Icke-monetära tillgångar och skulder som redovisas till verkliga värden omräknas till den funktionella valutatan med den kurs som råder vid tidpunkten för värdering till verkligt värde. Valutakursförändringen redovisas sedan på samma sätt som övrig värdeförändring avseende tillgången eller skulden.

Följande valutakurser har använts i bokslutet:

Valuta	Genomsnittskurs		Balansdagskurs	
	2019*	2018*	2019-08-31	2018-08-31
EUR	9,2513	8,4332	9,7905	9,1044
USD	10,4842	10,0484	10,8078	10,6372

*Avser perioden 2018-09-01 – 2019-08-31

** Avser perioden 2017-09-01 – 2018-08-31

Källa: Riksbanken

Nya redovisningsprinciper

IFRS 9 och IFRS 15 trädde i kraft för bolag med 1 januari 2018 som start på räkenskapsåret och har därför tillämpats per 1 september 2018 för CELLINK.

IFRS 9 "Finansiella instrument" hanterar klassificering, värdering och redovisning av finansiella tillgångar och skulder. Förändringar jämfört med tidigare standard avser bl.a. nya synsätt kring klassificeringar samt en annan modell för nedskrivningar där reserv för förväntade kreditförluster på kundfordringar och avtalstillgångar, inte endast skall baseras på inträffade händelser utan även förväntade händelser. CELLINKs kundfordringar utgörs i allt väsentligt av kortfristiga kundfordringar utan finansieringsinslag och bolaget har historiskt sett haft låga kundförluster. Baserat på detta har bolaget konkluderat att övergång till den nya redovisningsstandardens inte haft några väsentliga effekter på koncernens finansiella rapporter vid övergångstillfället. Därmed så återspeglar jämförelsesiffrorna för räkenskapsåret 2017/2018 kraven enligt IFRS 9, med undantag för nya upplysningskrav.

IFRS 15 "Intäkter från avtal med kunder" har tillämpats sedan 1 september 2018. Den stora majoriteten av CELLINKs försäljning utgörs av produkter, vilka tydligt representerar separata prestationsåtaganden. Försäljning av produkter intäktsförs i

samband med leverans till kund enligt gällande leveransvillkor. CELLINK säljer även tjänster i form av service kopplad till produkter. Servicetjänsterna faktureras till stor del i förskott, och intäktsförs i takt med servicekontraktens löptid. Ej intäktsförda serviceintäkter redovisas som förutbetalda intäkter (avtals-skulder) i balansräkningen. CELLINK bedömer att även dessa tjänster tydligt utgör separata prestationsåtaganden. Baserat på detta bedöms ej några väsentliga skillnader mellan tidigare redovisning och redovisning i enlighet med IFRS 15 föreligga, och standarden har ej haft någon väsentlig påverkan på koncernens finansiella rapporter. För upplysningar avseende IFRS 15, se not 6.

Inga övriga standarder, ändringar och tolkningar som trätt i kraft under räkenskapsåret 2018/2019 bedöms ha haft väsentlig inverkan på koncernens finansiella rapporter.

Kommande redovisningsprinciper

IFRS-standarder och IFRIC-tolkningar som ännu inte trätt i kraft eller tillämpats av CELLINK, men som bedöms kunna ha påverkan på koncernens finansiella rapportering;

IFRS 16

IFRS 16 "Leasing" medför förändringar för hur leasingavtal skall redovisas. Standarden trädde i kraft för bolag med 1 januari 2019 som start på räkenskapsåret. Redovisning enligt IFRS 16 kommer att innebära att i princip samtliga leasingavtal kommer att redovisas i balansräkningen som tillgångar och skulder. Denna redovisning baseras på synsättet att leasetagaren har en rättighet att använda en tillgång under en specifik tidsperiod och samtidigt en skyldighet att betala för denna rättighet. För CELLINK kommer standarden främst ha betydelse för de lokalhyreskontrakt som föreligger i koncernen. CELLINK kommer redovisa övergången till IFRS 16 enligt den modifierade retroaktiva metoden, vilket innebär att en tillgång och en skuld bokas upp till samma värde per 1 september 2019. Härefter fördelas erlagda leasingavgifter på avskrivningar resp räntekostnad, istället för som idag en övrig extern kostnad. Detta förväntas innebära ett något högre rörelseresultat, men ett i allt väsentligt oförändrat resultat före skatt under 2019/2020, jämfört med tidigare redovisningsprinciper. Införandet av IFRS 16 beräknas påverka balansomslutningen i koncernen med ca 27,9 mSEK vid övergångstidpunkten 1 september 2019.

Moderbolagets redovisningsprinciper

Moderbolaget har upprättat sin årsredovisning enligt Årsredovisningslagen (1995:1554) och Redovisningsrådets rekommendation RFR 2 - Redovisning för juridiska personer. RFR 2 innebär att moderbolaget i årsredovisningen för den juridiska personen skall tillämpa samtliga av EU godkända IFRS och uttalanden så långt detta är möjligt inom ramen för Årsredovisningslagen och med hänsyn till sambandet mellan redovisning och beskattning. Rekommendationen anger vilka undantag och tillägg som skall göras från IFRS. Skillnaderna mellan koncernens och moderbolagets redovisningsprinciper framgår enligt nedan. De nedan angivna redovisningsprinciperna för moderbolaget har tillämpats konsekvent på samtliga perioder som presenteras i moderbolagets finansiella rapporter. Redovisningsprinciperna är oförändrade jämfört med föregående år.

Aktier och andelar

Aktier och andelar i koncernföretag redovisas till anskaffningsvärde och prövning av nedskrivningsbehov sker årligen. Utdelningar redovisas i resultaträkningen.

Aktieägartillskott

Ovillkorat aktieägartillskott förs direkt mot eget kapital hos mottagaren och aktiveras i aktier och andelar hos givaren, i den mån nedskrivning ej erfordras.

Eget kapitalreglerade program utställda till anställda

I Moderbolaget redovisas det beräknade och redovisade värdet av eget kapitalreglerade program utställda till anställda som en personalkostnad och motbokas eget kapital.

Beskrivning av redovisningsprinciper

De i denna årsredovisning angivna redovisningsprinciperna för koncernen har tillämpats konsekvent på samtliga perioder som presenteras i koncernens finansiella rapporter, om inte annat framgår. Koncernens redovisningsprinciper har tillämpats konsekvent på rapportering och konsolidering av dotterföretag. I syfte att öka förståelsen för de redovisningsval som koncernen gjort inom ramen för gällande IFRS-princip har CELLINK valt att redovisa dessa i anslutning till varje not.

NOT 2. FINANSIELL RISKHANTERING

CELLINKs verksamhet är exponerad för olika typer av finansiella risker som kan påverka bolagets resultat och kassaflöde till följd av framför allt förändringar i valutakurser men även kredit- och motpartsrisker och likviditet och refinansieringsrisk samt ränterisker i viss mån.

Koncernens finansiella risker hanteras i enlighet med den av styrelsen fastställda finanspolicyn. VD är ansvarig för att bedriva verksamheten i enlighet med de policyer styrelsen beslutat om och godkänna avvikelser i enlighet med det mandat styrelsen har satt upp. VD deltar vid möten med revisionskommittén och har ansvaret för att rapportera efterföljandet av policyer och eventuella risker tillsammans med CFO. CFO är ansvarig för den finansiella rapporteringen i bolaget och för att efterfölja de mandat styrelsen har gett VD och ledande befattningshavare i förhållande till risk och rapportering. CFO deltar i revisionskommittémöten och är ansvarig för att följa upp och rapportera om bolagets internkontroll och finansiella risker till revisionskommittén och styrelsen. Koncernens finansiella risker bevakas och rapporteras av CFO direkt till styrelse, revisionsutskott samt VD.

Valutarisk

Valutakursförändringar påverkar koncernens resultat och eget kapital på olika sätt, antingen som omräkningsexponering eller som transaktionsexponering.

Transaktionsexponering utgörs av kommersiella flöden i utländsk valuta. För koncernen uppstår detta främst som en följd av att moderbolaget fakturerar majoriteten av sina kunder i EUR och USD. På så vis påverkar en förändring av EUR och USD gentemot SEK koncernens resultat.

Vid omräkning av utländska dotterbolags resultat och nettotillgångar föreligger en omräkningsexponering som vid valutakursförändringar påverkar koncernens övriga totalresultat

respektive eget kapital. Valutakursdifferensen, som redovisas i övrigt totalresultat, är hänförlig till förändringar i valutakurserna USD/SEK (för amerikanska dotterbolag) samt EUR/SEK (för tyska dotterbolag samt där tillhörande övervärden). På grund av förvärven av de tyska dotterbolagen Dispendix och cytena har omräkningsexponeringen mot EUR ökat under räkenskapsåret.

Koncernens varuinköp har under räkenskapsåret i huvudsak skett i svenska kronor. Dotterbolaget cytena förvärvades nära inpå bokslutsdagen så deras inköp, som i huvudsak sker i Euro, har inte nått väsentlig nivå under innevarande år.

De viktigaste valutorna vid bokslutet utgörs av EUR och USD som vid 10% värdeförändring ger följande transaktionsexponeringseffekter:

	2018/2019	2017/2018
EUR	985	394
USD	1 190	948

Omräkningsexponering netto (i tusental) för koncernen fördelar sig på följande valutor:

	Lokal valuta 2018/2019	SEK 2018/2019
EUR	33 771	364 991
USD	350	3 424
		368 416

	Lokal valuta 2017/2018	SEK 2017/2018
EUR	0	0
USD	10	91
		91

Likviditet och refinansieringsrisk

Med finansieringsrisk avses risken att kostnaderna blir högre och finansieringsmöjligheterna begränsade när lån ska omsättas samt att betalningsförpliktelser inte kan uppfyllas som en följd av otillräcklig likviditet eller svårigheter att erhålla finansiering. Bolaget ska vara en attraktiv låntagare och ha en sådan framförhållning att bolaget kan erbjuda finansiering på bra villkor. Bolaget har i dagsläget låg extern finansiering. Bolaget har främst finansierat sin tillväxt genom eget kapital som rests från bolagets aktieägare.

Marknadsrisk

I de fall CELLINK har mer likvida medel än vad rörelsen behöver uppstår överlikviditet och den situationen hanteras enligt följande; Huvuddelen av överlikviditeten skall vara tillgänglig inom 7 dagar och resterande del inom 14 dagar. Den historiska volatiliteten för den totala placeringen av överlikviditeten skall understiga 2%, dock kan delar av den totala placeringen av överlikviditeten ha en historisk volatilitet uppgående till 5%. Se nedanstående tabell för hur bolagets placering av överlikviditet skall vara viktad.

SRRI	Riskkategori	Volatilitetsintervall	Max andel av portföljen
1	Låg risk	0% till 0,5%	65%
2		0,5% till 2%	30%
3	Medelrisk	2% till 5%	10%
4		5% till 10%	2%
5		10% till 15%	0%
6		15% till 25%	0%
7	Hög risk	Över 25%	0%

Ingen individuell placering får uppgå till mer än 5% av den totala placeringen. Investeringar i icke-korrelerande instrument uppmuntras för att minska volatiliteten i portföljen. Investeringar i tillgångar i utländsk valuta är tillåtet, men valutarisken måste beaktas. I det fall en fond har icke-säkrade tillgångar i utländsk valuta ger det utslag på volatiliteten då värdet i SEK kommer att variera, därav regleras valutarisken genom samma riskmetod som övriga tillgångar. Syftet med investering av överlikviditet är att bevara värden snarare än att generera betydande realisationsvinster. Bolagets likviditet skall vara tillgänglig för att stödja den fortsatta tillväxten.

Ränterisk

Med ränterisk avses risker för att ändrade räntenivåer påverkar koncernens resultat och kassaflöde (kassaflödesrisker). Bolagets externa finansiering är i dagsläget låg och därför ses ränterisken som oväsentlig. Dock påverkas koncernen av förändrade räntenivåer till följd av det kapital som förvaltas inom ramen för kortfristiga placeringar.

Känslighetsanalys för ränterisker

Förändringar i marknadsräntor påverkar Koncernens ränteintäkter och räntekostnader. Nedan sammanställning visar vilken effekt en förändring av marknadsräntorna har på Koncernens resultaträkning.

	Förändring, %	2018/2019	2017/2018
Marknadsränta	(+/-) 1	392	224

Kredit- och motpartsrisiker

Kreditrisk är risk för förluster som följer av att motparten inte kan infria sina förpliktelser enligt avtal. Risken är i huvudsak kopplad till kundfordringar och övriga fordringar. För att kontrollera risken genomför bolaget grundliga granskningar av kunden samt följer löpande upp utvecklingen avseende kundens kreditvärdighet. Bolaget begär betalningar i förskott från nya kunder vid tvivel kring motpartens betalningsförmåga. Det existerar inte någon betydande koncentration av kreditrisk med någon enskild kund, motpart eller geografisk region för CELLINK. Bolaget har en bred kundportfölj där majoriteten av omsättningen härstammar från ett stort antal kunder. Bolaget arbetar även med distributörer i vissa regioner vilket gör att de har en något större betydelse för bolaget. Den koncentrationsrisk som finns är begränsad tack vare kreditvärdiga kunder och partners. CELLINK har historiskt sett haft låga kundförluster, och arbete med att driva in förfallna fordringar sker kontinuerligt. Flera av CELLINKS kunder, exempelvis universitet samt universitetssjukhus, betalar dock av tradition sina fordringar förhållandevis långt efter förfalldatum. Det bedöms emellertid föreligga en låg risk

kopplad till dessa kunder och de köper löpande nya produkter från CELLINK.

Se även not 14 för ytterligare information om koncernens kundfordringar.

Riskhantering av kapital

Koncernens kapitalstruktur ska hållas på en nivå som säkerställer möjligheten att driva verksamheten vidare för att skapa avkastning till aktieägarna och fördelar för andra intressenter, samtidigt som en optimal struktur upprätthålls för att minska kapitalkostnaderna. För att upprätthålla eller anpassa kapitalstrukturen kan koncernen, efter aktieägarnas godkännande när så är lämpligt, variera utdelningen till aktieägarna, sätta ned aktiekapitalet för betalning till aktieägarna, emittera nya aktier eller sälja tillgångar för att minska skuldsättningsgraden. Koncernen analyserar löpande förhållande mellan skuldsättning och eget kapital och förhållandet mellan skuldsättning och eget kapital i nettoskulden ingår räntebärande finansiella skulder. Koncernens kapital består av tillgångarna reducerat med räntebärande skulder. Koncernen har inga interna eller externa kapitalkrav. Koncernen har från tid till annan mer likvider än vad som krävs för att bedriva bolagets verksamhet, vid dessa tillfällen placeras överskottslikviditeten i räntebärande fonder i enlighet med koncernens finanspolicy. Syftet är att till så låg risk som möjligt förvalta koncernens kapital till det tillfälle då bolaget behöver kapitalet för till exempel förvärv eller andra investeringar.

Avtalsvillkor

Förfallostruktur för finansiella skulder (inkl. framtida räntebetalningar)*:

Koncernen

	<1 år	2 år	3 år	4 år	>4 år	Totalt
2019-08-31						
Räntebärande skulder	12	12	12	12	612	660
Leverantörs-skulder	14 113	-	-	-	-	14 113
Övriga skulder	24 339	-	-	-	-	24 339

	<1 år	2 år	3 år	4 år	>4 år	Totalt
2018-08-31						
Räntebärande skulder	12	12	12	12	612	660
Leverantörs-skulder	3 756	-	-	-	-	375
Övriga skulder	4 020	-	-	-	-	402

Moderbolaget

	<1 år	2 år	3 år	4 år	>4 år	Totalt
2019-08-31						
Räntebärande skulder	12	12	12	12	612	660
Leverantörs-skulder	10 895	-	-	-	-	10 895
Övriga skulder	10 949	-	-	-	-	10 949

NOT 3. KRITISKA UPPSKATTNINGAR OCH BEDÖMNINGAR

Att upprätta de finansiella rapporterna i enlighet med IFRS kräver att företagsledningen gör bedömningar och uppskattningar samt gör antaganden som påverkar tillämpningen av redovisningsprinciperna och de redovisade beloppen av tillgångar, skulder, intäkter och kostnader. Uppskattningarna och antagandena är baserade på historiska erfarenheter och ett antal andra faktorer som under rådande förhållanden synes vara rimliga. Resultatet av dessa uppskattningar och antaganden används sedan för att bedöma de redovisade värdena på tillgångar och skulder som inte annars framgår tydligt från andra källor. Det verkliga utfallet kan avvika från dessa uppskattningar och bedömningar.

Uppskattningar och antaganden ses över regelbundet. Ändringar av uppskattningar redovisas i den period ändringen görs om ändringen endast påverkat denna period, eller i den period ändringen görs och framtida perioder om ändringen påverkar både aktuell period och framtida perioder.

Bedömningar gjorda av företagsledningen som har en betydande inverkan på de finansiella rapporterna och gjorda uppskattningar som kan medföra väsentliga justeringar i påföljande års finansiella rapporter beskrivs nedan.

Rörelseförvärv

Rörelseförvärv redovisas enligt förvärvsmetoden. Fastställandet av verkligt värde kräver ofta att företagsledningen gör antaganden och uppskattningar av framtida händelser. Antaganden och uppskattningar som gäller fastställande av verkligt värde för patent, teknologier, kundrelationer och varumärken som förvärvats, kräver i allmänhet stora bedömningar och innefattar uppskattningar av prognostiserade kassaflöden, tillväxt och diskonteringsräntor. Förändringar av något av dessa antaganden eller uppskattningar som används för att fastställa det verkliga värdet för förvärvade tillgångar och skulder kan påverka beloppen som avser tillgångar, skulder och goodwill till följd av allokering av köpeskilling. Framtida nettovinster kan påverkas som ett resultat av förändringar i avskrivningar och nedskrivningar av tillgångar inklusive goodwill.

Nedskrivningsprövning av goodwill och övriga immateriella tillgångar

Vid beräkning av kassagenererande enheters återvinningsvärde för bedömning av eventuellt nedskrivningsbehov på goodwill och övriga immateriella tillgångar har flera antaganden om framtida förhållanden och uppskattningar av parametrar gjorts. En redogörelse av dessa återfinns i not 15.

Reserv för osäkra kundfordringar

CELLINK redovisar reserv för osäkra kundfordringar baserat på individuella bedömningar av respektive kundfordran vilka beskrivs mer ingående i not 14.

Uppskjuten skatt

Uppskjuten skattefordran hänförlig till skattemässiga underskott har aktiverats utifrån bedömningen att dessa kan nyttjas mot framtida beskattningsbara vinster. För vidare information, se not 14.

Klassificering av offentliga bidrag

En bedömning måste göras huruvida det offentliga bidraget är hänförligt till projektet bolaget hade som plan att implementera samt huruvida projekten väntas generera ekonomiska fördelar eller ej. Detta påverkar huruvida redovisningen av bidraget ska redovisas i resultaträkningen som en intäkt, eller i balansräkningen som en minskad tillgång.

Vid erhållande av offentliga bidrag görs en bedömning hur redovisningen av stödet för det aktuella projektet ska ske baserat på följande kriterier: Kriterierna i IAS 38 kring aktiverbarhet av immateriella tillgångar, äganderätten av slutprodukten samt om bolaget ansett att projektet varit aktuellt att implementera utan offentliga bidrag. EU-bidrag redovisas om intäkt i den period som projektets kostnader uppstår.

NOT 4. INTÄKTER

Redovisningsprinciper

Intäktsredovisning

I linje med vad bolaget tidigare har angivit har IFRS 15 inte haft någon väsentlig påverkan på koncernens finansiella rapporter. Nedan presenteras redovisningsprinciper enligt IFRS 15 utifrån hur de tillämpas av CELLINK.

Den grundläggande principen enligt IFRS 15 är att ett företag skall redovisa intäkter för att beskriva övergången av utlovade varor eller tjänster till kunder till ett belopp som avspeglar den ersättning som företaget förväntar sig ha rätt till i utbyte mot dessa varor eller tjänster. För att uppfylla redovisning enligt denna princip tillämpas en femstegsmodell, vilken utgörs av följande delar; identifiera avtalet med kunden, identifiera de olika prestationsåtagandena, fastställ transaktionspriset, fördela transaktionspriset på de olika prestationsåtagandena samt redovisa intäkt när prestationsåtaganden uppfylls.

Koncernen har generellt harmoniserade betalningsvillkor om 30 dagar från fakturadag, ersättningen är aldrig rörlig. Bolaget tillämpar ingen återbetalningspolicy och enbart standardgarantier om 12 månader där bolaget är skyldigt att upprätthålla produktens funktion. De avsättningar som gjorts bedöms spegla den verkliga kostnaden för att hantera garantiärenden.

Intäktsströmmar

CELLINKs nettoomsättning härrör i allt väsentligt från försäljning av produkter i form av 3D-bioprinters, biobläck och förbrukningsartiklar. Kopplat till produkterna, säljer bolaget tjänster i form av underhållsservice, installationer och "workshops".

Prestationsåtaganden och tidpunkt för intäktsredovisning

Den stora majoriteten av CELLINKs försäljning utgörs av produkter, vilka tydligt representerar separata prestationsåtaganden. Försäljning av produkter intäktsförs vid den tidpunkt då kunden får kontroll över produkterna, baserat på de leveransvillkor (incoterms) som avtalats om. Fakturering sker normalt med 30 dagars kredittid. De garantier som medföljer CELLINKs produkter är standardiserade, och definieras därför inte som separata prestationsåtaganden. För mer information kring bolagets garantier, se not 19. CELLINK säljer även tjänster kopplad till produkterna, samt även i form av vidarefakturering av frakter. Servicetjänsterna faktureras i förskott, och intäktsförs i takt med servicekontraktens löptid. Ej intäktsförda serviceintäkter

redovisas som förutbetalda intäkter (avtalskulder) i balansräkningen. CELLINK bedömer att även dessa tjänster tydligt utgör separata prestationsåtaganden. CELLINK erbjuder inte returrätt. Vidarefakturering av frakter intäktsförs i samband med att leveransen utförs.

Uppllysningar

Uppdelning av intäkter

CELLINKs verksamhet består av ett affärsområde. Produkterna som erbjuds på marknaden består av 3D-bioskrivare, biobläck och förbrukningsartiklar. CELLINK består av ett rörelsesegment. Bolagets produkter är inom samma segment, och mäts samt rapporteras på en aggregerad nivå. Rörelsesegmenten rapporteras på ett sätt som överensstämmer med den interna rapporteringen som lämnas till den högste verkställande beslutsfattaren. Den högste verkställande beslutsfattaren är den funktion som ansvarar för tilldelning av resurser och bedömning av rörelsesegmentens resultat. I koncernen har denna funktion identifierats som den verkställande direktören. CELLINK hade under de två senaste verksamhetsåren inte haft någon kund som utgjort mer än 10 procent av den totala omsättningen.

Nettoomsättning fördelad per geografisk region

kSEK	2018/19	2017/18
Europa	44 861	17 153
Nordamerika	32 289	16 461
Asien	23 986	11 309
Övriga världen	4 321	415
Totalt	105 457	45 337

Anläggningstillgångar fördelade per land

kSEK	2018/19	2017/18
Sverige	60 780	32 641
Tyskland	336 563	-
USA	7 009	496
Totalt	404 353	33 137

Nettoomsättning fördelad mellan produkter och tjänster

kSEK	Koncernen		Moderbolaget	
	Sep-Aug 2018/2019	Sep-Aug 2017/2018	Sep-Aug 2018/2019	Sep-Aug 2017/2018
Produkter	104 186	44 888	76 687	43 321
- vid en tidpunkt				
Tjänster - över tid	1 271	449	957	339
Totalt	105 457	45 337	77 644	43 660

Avtalssaldon (avtalsstillgångar och avtalskulder)

Bolaget har inga avtalsstillgångar. Däremot har bolaget avtalskulder, vilka kan delas upp i två olika slag: (1) genom att servicetjänster i allt väsentligt faktureras i förskott, och (2) genom att varor faktureras i förskott uppstår förskott från kunder. Förutbetalda intäkter redovisas som omsättning över den period som service levereras till kunderna. Förskott från kunder redovisas som omsättning när varan är levererad enligt Incoterms.

I tabeller nedan lämnas upplysningar kring tidpunkt för när befintliga avtalsskulder förväntas redovisas som intäkter, samt intäkter som redovisats under rapportperioden vilka inkluderas i avtalsskulder vid periodens ingång.

Koncern	2018/2019	2017/2018
Förutbetalda intäkter	1 001	180
Förskott från kunder	260	639
Totalt	1 261	819

Moderbolag	2018/2019	2017/2018
Förutbetalda intäkter	1 001	180
Förskott från kunder	156	639
Utgående balans	1 157	819

Koncern	2019/2020	2020-	Summa
Förväntad tidpunkt intäktsredovisning	1 261	-	1 261

Moderbolag	2019/2020	2020-	Summa
Förväntad tidpunkt intäktsredovisning	1 157	-	1 157

NOT 5. ANSTÄLLDA, PERSONALKOSTNADER OCH ARVODEN TILL STYRELSE

Aktierelaterade ersättningar

CELLINK AB har ställt ut två eget kapitalreglerade optionsprogram, ett personaloptionsprogram samt ett teckningsoptionsprogram.

Personaloptionsprogrammet omfattar maximalt 378 338 optioner som var och en kan lösas in mot en aktie till ett pris om 177,5 SEK. Programmet löper ut under 2021.

Teckningsoptionsprogrammet omfattar maximalt 400 000 optioner som var och en kan lösas in mot en aktie till ett pris om 297,35 SEK. Programmet löper ut under 2022.

Avgiftsbestämda pensionsplaner

För avgiftsbestämda planer betalar koncernen fastställda avgifter till en separat oberoende juridisk enhet och har ingen förpliktelse att betala ytterligare avgifter. Koncernens resultat belastas för kostnader i takt med att förmånerna intjänas vilket normalt sammanfaller med tidpunkten för när premier erläggs.

Redovisning av eget kapitalreglerade program

Det verkliga värdet på tilldelade personaloptions- och aktieprogram beräknas vid utställandetidpunkten med Black & Scholes värderingsmodell, varvid hänsyn tas till villkor som är aktiekursrelaterade. Värdet redovisas som en personalkostnad fördelad över intjänandeperioden, med en motsvarande ökning av eget kapital. Den kostnad som redovisas motsvarar det verkliga värdet av en uppskattning av det antal optioner och aktier som förväntas bli intjänade. I efterföljande perioder justeras denna kostnad för att återspegla verkliga antalet intjänade optioner. Vid lösen inom ramen för eget kapitalreglerade program sker leverans av aktier till den anställde. Aktier som levereras är

nyemitterade aktier. Vid lösen redovisas inbetalningen av lösenpriset från den anställde i eget kapital.

Utgivna personaloptioner ges vederlagsfritt. För teckningsoptionsprogrammet har styrelseledamöter och anställda som tecknat optioner erlagt marknadsmässig betalning för optionerna. Nedan presenteras en sammanställning över de tilldelade optionerna:

2019-08-31	Antal optioner	Vägd genomsnittliga lösenpriser (i SEK)
Utestående vid årets början	275 000	177,5
Tilldelade under året	88 000	297,35
Förverkade under året	-56 000	194,62
Inlösta under året	0	-
Förfallna under året	0	-
Utestående vid årets slut	307 000	208,73

2018-08-31	Antal optioner	Vägd genomsnittliga lösenpriser (i SEK)
Utestående vid årets början	0	-
Tilldelade under året	291 000	177,5
Förverkade under året	-16 000	177,5
Inlösta under året	0	-
Förfallna under året	0	-
Utestående vid årets slut	275 000	177,5

Utestående optioner per 31 augusti 2019 hade ett vägt genomsnittligt lösenpris om 208,73 SEK, med en vägd genomsnittlig återstående löptid om 1,76 år. Under 2018/2019 tilldelades optionerna i januari 2019 och summan av det beräknade verkliga värdet för tilldelade optioner vid denna tidpunkt uppgick till 1 672 TSEK. Under 2017/2018 tilldelades optionerna i januari 2018 och summan av det beräknade verkliga värdet för tilldelade optioner vid detta datum uppgick till 3 346,5 TSEK. Verkligt värde på tilldelningsdagen beräknas med hjälp av Black-Scholes värderingsmodell. Indatan i modellen presenteras nedan:

	2018/2019	2017/2018
Vägd genomsnittlig aktiekurs	198,23	118,38
Vägd genomsnittligt lösenpris	297,35	177,5
Förväntad volatilitet	33,30%	34,20%
Optionens löptid	3,1	3,6
Risfri ränta	-0,28%	-0,53%
Förväntad utdelning	0%	0%

Medelantalet anställda

	Totalt		Varav män	
	2018/ 2019	2017/ 2018	2018/ 2019	2017/ 2018
Moderbolaget, Sverige	64	29	38	20
<i>Dotterbolagen</i>				
USA	20	6	13	4
Tyskland	11	-	8	-
Summa	95	35	59	24

Andel kvinnor i ledande befattningar

	2018/2019	2017/2018
Styrelsen	17%	29%
Ledande befattningshavare	0%	0%

Löner, andra ersättningar och sociala kostnader

	Löner och andra ersättningar		Sociala kostnader	
	2018/ 2019	2017/ 2018	2018/ 2019	2017/ 2018
Moderbolaget	28 567	15 865	9 628	4 058
- varav pensions- kostnader	-	-	1 952	860
Dotterbolagen	9 961	3 733	2 100	507
- varav pensions- kostnader	-	-	402	160
Summa	38 528	19 598	11 728	4 405
- varav pensions- kostnader	-	-	2 354	1 020

Av koncernens pensionskostnader avser 30 kSEK (27) koncernens styrelse och VD, varav 30 kSEK (27) avser VD.

Löner och ersättningar fördelade per land och mellan styrelseledamöter/VD och övriga anställda

	Styrelse/VD		Övriga anställda	
	2018/ 2019	2017/ 2018	2018/ 2019	2017/ 2018
Moderbolaget, Sverige	1 312	904	27 288	14 961
Dotterbolagen				
USA	-	-	5 458	3 733
Tyskland	-	-	4 503	-
Summa	1 312	904	37 249	18 694
- varav rörlig ersättning	-	-	253	-

Styrelse

Under året har i enlighet med 2018 års årsstämmas beslut 640 kSEK utbetalats i arvode till styrelsen. Styrelsens ordförande erhöll 300 (225) kSEK och övriga ledamöter tillsammans erhöll 340 (120) kSEK vardera. Inga pensionskostnader eller pensionsåtaganden för styrelsen finns. För information om närstående-transaktioner utförda med personer i styrelsen, se not 25.

Styrelsen diskuterar och beslutar i principerna för ersättning till ledande befattningshavare. Ledande befattningshavare har utgjorts av CEO, CFO och CTO. Ersättning till ledande befattningshavare utgörs av grundlön.

Ledande befattningshavare

Under räkenskapsåret 2018/2019 har till ledande befattningshavare bestående av 3 (3) personer inkl. VD utgått lön om 1 974 kSEK (1 764). Ingen rörlig ersättning har utgått. Premier för sedvanlig tjänstepension har erlagts. Vid uppsägning av ledande befattningshavare skall koncernen likaväl ledande befattningshavare iakta en uppsägningstid om tre månader.

Verkställande direktör

Till verkställande direktör har under verksamhetsåret 2018 utgått lön om sammanlagt 672 kSEK (600 kSEK). Ingen rörlig ersättning har utgått. Pensionen är avgiftsbestämd. Bolaget ska beakta 12 månaders uppsägningstid och VD ska beakta 6 månaders uppsägningstid. VD är berättigad till 6 månaders avgångsvederlag vid avslutad tjänst. Om VD finner annan anställning som bolaget godkänner under uppsägningstiden skall företaget ha rätt att avräkna mot den ersättning som VD erhåller från den nya anställningen. I samband med endera partens uppsägning av avtalet har företaget rätt att kräva att VD med omedelbar verkan lämnar sin befattning.

NOT 6. ÖVRIGA RÖRELSEINTÄKTER

Redovisningsprinciper

Inkomster från offentliga bidrag som inte är förenade med krav på framtida prestation redovisas som övrig rörelseintäkt när villkoren för att få bidraget uppfyllts och de ekonomiska fördelar som är förknippade med transaktionen sannolikt kommer att tillfalla koncernen samt inkomsten kan beräknas tillförlitligt. Offentliga bidrag har värderats till det verkliga värdet av den tillgång som företaget fått.

Inkomsten från offentliga bidrag som är förenade med krav på framtida prestation redovisas som intäkt när prestationen utförs och de ekonomiska fördelar som är förknippade med transaktionen sannolikt kommer att tillfalla företaget och inkomsten kan beräknas tillförlitligt. Offentliga bidrag har värderats till det verkliga värdet av den tillgång som koncernen erhållit.

Bidrag som mottagits före dess att villkoren för att redovisa det som intäkt har uppfyllts, redovisas som skuld (förutbetalad intäkt)

Fordringar och skulder i utländsk valuta värderas till balansdagens kurs. Kursdifferenser på rörelsefordringar och rörelseskulder ingår i rörelseresultatet.

	Koncernen		Moderbolaget	
	2018/ /2019	2017/ /2018	2018/ /2019	2017/ /2018
Valutakursvinster av rörelsekaraktär	3 120	1 582	2 468	1 582
EU-bidrag	13 123	5 053	12 254	5 053
Övrigt	2 159	300	652	74
Summa	18 402	6 935	15 374	6 709

NOT 7. ÖVRIGA RÖRELSEKOSTNADER

Redovisningsprinciper

Fordringar och skulder i utländsk valuta värderas till balansdagens kurs. Kursdifferenser på rörelsefordringar och rörelseskulder ingår i rörelseresultatet.

	Koncernen		Moderbolaget	
	2018/ 2019	2017/ 2018	2018/ 2019	2017/ 2018
Valutakursförluster av rörelsekaraktär	666	495	666	495
Övrigt	29	-	-	-
Summa	695	495	666	495

NOT 8. ERSÄTTNING TILL REVISORER

	Koncernen		Moderbolaget	
	2018/ 2019	2017/ 2018	2018/ 2019	2017/ 2018
Deloitte				
Revisionsuppdrag	270	210	270	100
Revisionsverksamhet utöver revisionsuppdraget	328	175	328	175
Skatterådgivning	33	-	33	-
Övriga tjänster	231	-	231	-
Summa	862	385	862	385

Med revisionsuppdrag avses granskning av årsredovisningen och bokföring samt styrelsens och verkställande direktörens övriga arbetsuppgifter som det ankommer på bolaget revisor att utföra samt rådgivning eller annat biträde som föranleds av iakttagelser vid sådan granskning eller genomförandet av sådana övriga arbetsuppgifter. Med revisionsverksamhet utöver revisionsuppdraget avses kvalitetssäkringstjänster, inklusive biträde vid iakttagelser vid sådan granskning, vilka skall utföras enligt författning, bolagsordning, stadgar eller avtal och som utmynnar i en rapport som är avsedd även för andra än uppdragsgivaren. Rådgivning rörande skattefrågor redovisas separat om sådant erhållits. Allt annat är övriga tjänster.

NOT 9. FINANSIELLA POSTER

Redovisningsprinciper

Ränteintäkter redovisas fördelat över löptiden med tillämpning av effektivräntemetoden. Effektivräntan är den ränta som gör att nuvärdet av alla framtiden in- och utbetalningar under räntebindningstiden blir lika med det redovisade värdet av fordran.

Utdelning redovisas när ägarens rätt att erhålla betalning har fastställts.

Fordringar och skulder i utländsk valuta värderas till balansdagens kurs. Kursdifferenser på finansiella fordringar och skulder redovisas bland finansiella poster.

Koncernen	2018/2019	2017/2018
Orealiserad värdeförändring på värdepapper	1 450	9
Ränteintäkter från värdepapper	-	727
Valutakursdifferenser	2 398	-
Övriga ränteintäkter	72	-
Övriga räntekostnader	-112	-41
Summa	3 808	695

Moderbolaget	2018/2019	2017/2018
Orealiserad värdeförändring på värdepapper	1 450	9
Ränteintäkter från värdepapper	-	727
Valutakursdifferenser	2 398	-
Övriga ränteintäkter	133	-
Övriga räntekostnader	-20	-41
Summa	3 961	695

NOT 10. SKATTER

Redovisningsprinciper

Inkomstskatt i koncernredovisningens resultaträkning består av aktuell skatt baserad på beskattningsbar inkomst för den aktuella perioden och förändringar avseende uppskjuten skatt. Skatt redovisas i resultaträkningen med undantag för när den hänförs till poster redovisade i övrigt totalresultat eller direkt i eget kapital, i dessa fall redovisas även skattekostnaden i övrigt totalresultat eller mot eget kapital.

Grunden för beräkning av aktuell inkomstskatt är de skattesatser och skattelagar som är antagna eller aviserade på balansdagen. Aktuella skattefordringar och skatteskulder för nuvarande period och tidigare perioder fastställs till det belopp som förväntas återfås från eller betalas till skattemyndigheten.

Uppskjuten skatt redovisas på balansdagen i enlighet med balansräkningsmetoden för temporära skillnader mellan tillgångars och skulders skattemässiga och redovisningsmässiga värden.

Uppskjutna skattefordringar redovisas för alla avdragsgilla temporära differenser, däribland underskottsavdrag i den mån det är troligt att en beskattningsbar vinst kommer vara tillgänglig mot vilken de avdragsgilla temporära differenserna kan användas.

	Koncernen		Moderbolaget	
	2018/ 2019	2017/ /2018	2018/ 2019	2017/ 2018
Årets skattekostnad				
Aktuell skatt för året	-1 525	-700	-	-
Uppskjuten skatt	2 050	816	-469	-
Summa skattekostnad	527	116	-469	-
Avstämning effektiv skattesats				

Resultat före skatt	54	1 068	1 261	-
Beräknad svensk skatt (22%)	-12	-235	-277	-663
Ej avdragsgilla kostnader	-424	-37	-114	-37
Effekt av utländska skattesatser	-338	-	-	-
Aktivering av tidigare ej aktiverade underskott	1 472	-	-	-700
Skatteeffekt av transaktionskostnader	-	388	-	-
Förändring av skattesats	-171	-	-78	-
Summa skattekostnad	527	116	-469	0

Uppskjuten skatt Koncernen	2018/2019	2017/2018	2018/2019	2017/2018
Internvinst anläggningstillgångar	347	119	-	-
Övervärden anläggningstillgångar	-	-	15 092	-
Övriga temporära skillnader	648	-	316	-
Skattemässiga underskott	4 381	1 613	-	-
Summa	5 376	1 733	15 408	-

Skattemässiga underskott

Uppskjutna skattefordringar hänförliga till skattemässiga underskott har aktiverats utifrån bedömningen att dessa kan nyttjas mot framtida beskattningsbara vinster. Uppskjutna skattefordringar om totalt 5 376 kSEK (1 733) består av skattemässiga underskott om 5 795 kSEK i CELLINK AB, 84 kEUR i Dispendix samt 424 kUSD i Cellink LLC som alla har aktiverats. Samtliga koncernens skattemässiga underskott har aktiverats i sin helhet till följd av att koncernen bedömer att dessa kommer kunna nyttjas. Vidare finns en temporär skillnad hänförlig till förvärvskostnader som också ingår i koncernens uppskjutna skattefordran.

Bolagsbeskattning

Sverige I juni 2018 fattades beslut kring ett nytt skatteförslag för bolagsbeskattning i Sverige. De nya reglerna gäller från den 1 januari 2019 och innebär en stegvis sänkning av bolagsskatten från 22,0 till 20,6 %. Till följd av detta har omvärdering skett av koncernens uppskjutna skatter i Sverige enligt den nya skattesatsen, vilket resulterat i minskade uppskjutna skattefordringar om 171 kSEK.

Emissionskostnader

Under räkenskapsåret har emissionskostnader om 7 493 (6 803) kSEK, bokförda inom eget kapital, dragits av som avdragsgilla kostnader i skatteberäkningen. Skatteeffekten om 1 544 (1 497) kSEK har redovisats direkt över eget kapital.

NOT 11. IMMATERIELLA ANLÄGGNINGSTILLGÅNGAR

Redovisningsprinciper

Goodwill

Goodwill representerar skillnaden mellan anskaffningsvärdet för rörelseförvärv och det verkliga värdet av förvärvade tillgångar, övertagna skulder samt eventalförpliktelser. Goodwill värderas till anskaffningsvärde reducerat med eventuella ackumulerade nedskrivningar. För att testa nedskrivningsbehov fördelas goodwill till respektive kassagenererande enhet. En kassagenererande enhet är den lägsta nivå på vilken goodwill följs upp i koncernens interna styrning. Nedskrivningsbehov testas årligen, eller mer frekvent om det finns indikationer på att nedskrivningsbehov föreligger. Utgifter för internt genererad goodwill redovisas i resultaträkningen som kostnad då de uppkommer.

Balanserade utgifter för produktutveckling

Med forskningskostnader avses utgifter för forskning som syftar till att erhålla ny vetenskaplig eller teknisk kunskap. Med utgifter för utveckling avses utgifter där forskningsresultat eller annan kunskap tillämpas för att åstadkomma nya eller förbättrade produkter eller processer.

Utgifter för forskning kostnadsförs i den period de uppkommer. Bolaget bedriver ingen forskning utan enbart utveckling och de kostnader som kan hänföras till forskning anses inte vara materiella. I koncernen redovisas utgifter för utveckling som immateriell tillgång i det fall tillgången bedöms kunna generera framtida ekonomiska fördelar och då endast under förutsättning att det är tekniskt och finansiellt möjligt att färdigställa tillgången, att avsikten är och förutsättning finns att tillgången kan användas i verksamheten eller säljas samt att värdet kan beräknas på ett tillförlitligt sätt.

I koncernens balansräkning är aktiverade utvecklingsutgifter upptagna till anskaffningsvärde reducerat med ackumulerade avskrivningar och eventuella nedskrivningar.

Utvecklingsarbete som ej uppfyller kriterierna för aktivering och som utförs till följd av att statliga stöd såsom EU-bidrag har erhållits, kostnadsförs under räkenskapsåret. Årets redovisade kostnader för sådana projekt uppgår till 18 mSEK

Patent och licenser

Patent och licenser redovisas till anskaffningsvärde reducerat med ackumulerade avskrivningar och eventuella nedskrivningar. Utöver förvärvade patent från tredje part har bolaget redovisat kostnader för externa juridiska ombud och registreringsavgifter avseende patentansökningar. Dessa kostnader avser erhållande av legala rättigheter enligt IAS 38 och har därmed aktiverats. Dessa patentrelaterade kostnader har i balansräkningen redovisats under raden patent jämfört med aktiverade utvecklingskostnader, detta då underliggande teknologi som patent avser stödjer mer än ett utvecklingsprojekt. Avskrivningar för aktiverade patentkostnader vilka ännu ej har godkänts påbörjas i samband med att den underliggande teknologin tas i bruk.

Varumärken

Varumärken redovisas till anskaffningsvärde reducerat med ackumulerade avskrivningar och eventuella nedskrivningar.

Avskrivningar

Avskrivningar redovisas i resultaträkningen linjärt över immateriella tillgångars beräknade nyttjandeperioder, såvida inte sådana nyttjandeperioder är obestämda. Goodwill prövas för nedskrivningsbehov årligen eller så snart indikationer uppkommer som tyder på att tillgången ifråga har minskat i värde. Avskrivningsbara immateriella tillgångar skrivs av från det datum då de är tillgängliga för användning.

De beräknade nyttjandeperioderna är:

Balanserade utvecklingskostnader	5-10 år
Patent	10 år
Kundrelationer	10 år
Varumärken	10 år
Teknologi/Övrigt	5-10 år

Balanserade utgifter för produktutveckling skrivs huvudsakligen av på 5 till 10 år vilket motsvarar de flesta produkters förväntade livslängd. Avskrivningstiden för patent följer det underliggande patentens livslängd som uppgår till 10 år.

I den mån som patentets livslängd överstiger den ekonomiska livslängden för den underliggande teknologin anpassas avskrivningstiden till den kortare livslängden. Avskrivningar av patent påbörjas när den underliggande teknologin har tagits i bruk och ansökan har registrerats.

Nedskrivningar

Vid varje balansdag görs en bedömning av om det föreligger någon indikation på en värdeminskning avseende koncernens tillgångar. För goodwill vilket inte skrivs av löpande genomförs test av nedskrivningsbehov minst en gång per år. Dock kan det ske oftare om det finns indikationer på att tillgången kan ha minskat i värde. Om så är fallet görs en bedömning av tillgångens återvinningsvärde. Återvinningsvärdet utgörs av det högsta av tillgångens verkliga värde, med avdrag för försäljningskostnader, och nyttjandevärdet. Med nyttjandevärde avses nuvärdet av framtida kassaflöden hänförliga till tillgången och nuvärdet av nettoförsäljningsvärdet vid nyttjandeperiodens slut.

Om det beräknade återvinningsvärdet understiger det redovisade värdet görs en nedskrivning till tillgångens återvinningsvärde. En tidigare nedskrivning återförs när det har inträffat en förändring i de antaganden som låg till grund för att fastställa tillgångens återvinningsvärde när den skrevs ned och som innebär att nedskrivningen ej längre bedöms som erforderlig. Återföringar av tidigare gjorda nedskrivningar prövas individuellt och redovisas i resultaträkningen. Nedskrivningar av goodwill återförs inte i en efterföljande period.

Nedskrivningsprövning

Koncernens goodwill är hänförlig till förvärv av dotterbolag och dess verksamheter. Vad gäller nedskrivningstest av goodwill har det genomförts för respektive bolag. Goodwill har allokaterats till respektive bolag. Per bokslutsdagen fördelar sig goodwill över de olika bolagen enligt följande; Dispendix; 50,3 MSEK, cytena;

226,5 MSEK. Nedskrivningstestet har genomförts med utgångspunkt från prognoser. Prognoserna har tagits fram internt av företagsledningen samt med hjälp av ledningen i dotterbolagen med utgångspunkt i historiska data, ledningens samlade erfarenhet samt deras bästa bedömning om bolagets utvecklingspotential och marknadstillväxt.

Nedskrivningsprövningen har gjorts baserat på en WACC om 22,6% för cytena och 22,8% för Dispendix.

De viktigaste variablerna i prognosen är tillväxt, bruttomarginal, försäljningskostnader samt investeringar. Beräkningen baseras på en fortsatt god bruttomarginal och investeringsbehovet har bedömts att vara för att ersätta befintliga tillgångar. Rörelsekapitalet har antagits förändras i proportion med omsättningen och skuldsättningsgraden bedöms vara oförändrad då tillväxten antagits ske inom ramen för den befintliga verksamheten och med egna medel. Återvinningsvärdena, som i koncernen beräknas som nyttjandevärde, överstiger de redovisade värdena. Företagsledningen bedömer att inga rimliga förändringar i de viktiga variablerna och antagandena leder till att bolagens återvinningsvärden blir lägre än de redovisade värdena. För att stödja nedskrivningsprövningarna som utförts av de immateriella anläggningstillgångarna har en övergripande analys skett av känsligheten i de variabler som använts i modellen. Ett antagande om en diskonteringsränta ökad med en procentenhet påvisar att återvinningsvärdena fortfarande överstiger de redovisade värdena. Övriga antaganden såsom bruttomarginal, investeringsbehov och tillväxttakt har antagits vara konstanta.

Varken en minskning med en procentenhet i omsättningens tillväxttakt eller en ökning med en procentenhet i använd diskonteringsränta resulterar i ett behov av att skriva ner goodwill per 31 augusti 2019.

Koncernen	Goodwill		Balanserade utgifter för produktutveckling		Patent och varumärken		Kundrelationer		Teknologi	
	2018/2019	2017/2018	2018/2019	2017/2018	2018/2019	2017/2018	2018/2019	2017/2018	2018/2019	2017/2018
Akkumulerade anskaffningsvärden										
Ingående balans	0	0	27 096	10 882	6 341	3 922	0	0	0	0
Investeringar	-	-	24 896	16 214	5 652	2 256	-	-	-	-
Rörelseförvärv	272 738	-	-	-	24 526	-	11 725	-	21 079	-
Omräkningsdifferenser	4 024	-	-	-	585	0	89	-	111	-
Utgående balans	276 762	0	51 992	27 096	37 104	6 341	11 814	0	21 189	0
Akkumulerade av- och nedskrivningar										
Ingående balans	0	0	-2 681	-336	-350	-28	0	0	0	0
Avskrivningar	-	-	-4 023	-2 345	-630	-159	-98	-	-1 229	-
Rörelseförvärv	-	-	-	-	-	-	-	-	-	-
Omräkningsdifferenser	-	-	-	-	-	-	-	-	-	-
Utgående balans	0	0	-6 704	-2 681	-980	-187	-98	0	-1 229	0
Redovisade värden	276 762	0	45 288	24 415	36 124	5 991	11 715	0	20 021	0

Moderbolaget

	Balanserade utgifter för produktutveckling		Patent och varumärken	
	2018/2019	2017/2018	2018/2019	2017/2018
Akkumulerade anskaffningsvärden				
Ingående balans	27 638	10 899	6 341	4 085
Investeringar	24 521	16 739	5 576	2 256
Omräkningsdifferenser				0
Utgående balans	52 159	27 638	11 917	6 341
Akkumulerade av- och nedskrivningar				
Ingående balans	-2 680	-336	-350	-191
Avskrivningar	-4 023	-2 344	-442	-159
Omräkningsdifferenser				
Utgående balans	-6 703	-2 680	-792	-350
Redovisade värden	45 456	24 958	11 125	5 991

NOT 12. MATERIELLA ANLÄGGNINGSTILLGÅNGAR

Redovisningsprinciper

Materiella anläggningstillgångar redovisas som tillgång i balansräkningen när det baserat på tillgänglig information är sannolikt att den framtida ekonomiska nyttan som är förknippad med innehavet tillfaller koncernen och att anskaffningsvärdet för tillgången kan beräknas på ett tillförlitligt sätt. De materiella anläggningstillgångarnas redovisade värde utgörs av anskaffningsvärden reducerade med ackumulerade avskrivningar samt eventuella nedskrivningar.

Tillkommande utgifter

Tillkommande utgifter läggs till anskaffningsvärdet endast om det är sannolikt att det framtida ekonomiska fördelar som är förknippade med tillgången kommer att komma företaget till del och anskaffningsvärdet kan beräknas på ett tillförlitligt sätt. Alla andra tillkommande utgifter redovisas som kostnad i den period de uppkommer.

Avskrivningar

Avskrivningar enligt plan baseras på ursprungliga anskaffningsvärden reducerade med beräknat restvärde. De materiella anläggningstillgångarnas restvärden och nyttjandeperioder omprövas vid varje balansdag, och justeras vid behov. Avskrivningar sker linjärt över tillgångens beräknade nyttjandeperiod. Mark skrivs inte av. De beräknade nyttjandeperioderna är:

Inventarier, verktyg och installationer	3-5 år
Förbättringsutgifter på annans fastighet	5 år

Koncernen	Nedlagda utgifter på annans fastighet		Inventarier verktyg och installationer	
	2018/ 2019	2017/ 2018	2018/ 2019	2017/ 2018
Akkumulerade anskaffningsvärden				
Ingående balans	83	55	1 107	382
Investeringar	867	28	2 401	693
Rörelseförvärv	448	-	4 852	-
Omräkningsdifferenser	3	-	70	57
Utgående balans	1 401	83	8 430	1 131
Akkumulerade av- och nedskrivningar				
Ingående balans	-18	-5	-123	-77
Avskrivningar	-150	-12	-928	-109
Rörelseförvärv	-	-	-	-
Omräkningsdifferenser	-	-	-30	-12
Utgående balans	-167	-18	-1 081	-198
Redovisade värden	1 234	65	7 349	934

Moderbolaget	Nedlagda utgifter på annans fastighet		Inventarier verktyg och installationer	
	2018/ 2019	2017/ 2018	2018/ 2019	2017/ 2018
Akkumulerade anskaffningsvärden				
Ingående balans	83	55	554	204
Investeringar	867	28	978	350
Utgående balans	950	83	1 532	554
Akkumulerade av- och nedskrivningar				
Ingående balans	-18	-5	-117	-45
Avskrivningar	-132	-12	-278	-72
Utgående balans	-150	-18	-395	-117
Redovisade värden	800	65	1 137	437

NOT 13. VARULAGER

Redovisningsprinciper

Varulager redovisas till det lägsta av anskaffningsvärdet och nettoförsäljningsvärde, där anskaffningsvärdet beräkning med tillämpning av FIFO-metoden ("först in, först ut"). I lagrets anskaffningsvärde ingår kostnader för inköp, tillverkning samt andra utgifter för att bringa varorna till deras aktuella plats och skick. I anskaffningsvärdet för en egentillverkad tillgång ingår utöver sådana kostnader som direkt kan hänföras till produktionen av tillgången, en skäligen andel av indirekta tillverkningskostnader.

	Koncernen		Moderbolaget	
	2018/ 2019	2017/ 2018	2018/ 2019	2017/ 2018
Råvaror och förnödenheter	22 862	4 012	9 862	4 012
Färdiga varor och handelsvaror	5 815	-	2 051	-
Summa	28 678	4 012	11 913	4 012

Nedskrivning för inkurans av råvaror om 315 kSEK (124) ingår i utgående varulager.

NOT 14. KUNDFORDRINGAR

Redovisningsprinciper

Kundfordringar värderas inledningsvis till verkligt värde och därefter till upplupet anskaffningsvärde. Då kundfordringars förväntade löptid är kort, approximeras värdet till nominellt belopp utan diskontering. Om den förväntade innehavstiden är längre än 12 månader klassificeras fordringarna som långfristiga.

Värdering av förväntade kreditförluster

CELLINK använder den förenklade modellen för förväntade kreditförluster för kundfordringar, under vilken reserver för förväntade kundförluster sätts av till ett belopp motsvarande förväntade kreditförluster under fordringens hela löptid och beaktas redan vid första redovisningstillfället. Eftersom koncernen inte har haft några historiska kreditförluster så ses de förväntade kreditförlusterna vid årets slut som immateriella och redovisas ej

Vid varje balansdag bedömer koncernen huruvida finansiella tillgångar redovisade till upplupet anskaffningsvärde (bland annat kundfordringar) är kreditförsämrade. Indikatorer på att en finansiell tillgång är kreditförsämrad kan vara exempelvis att kunden har finansiella svårigheter, att rekonstruktion eller konkurs är sannolikt, försenade betalningar, tvister eller andra händelser som indikerar att kunden inte kommer att betala.

Förlustreserver för kundfordringar dras av från tillgångarnas bruttovärde. Nedskrivningar av kundfordringar redovisas som övrig extern kostnad.

Koncernens förväntade kreditförluster inom de kommande tolv månaderna har värderats till 1 348 kSEK. Koncernen gör bedömningen att avsatt belopp väl täcker den risk som föreligger. Förändringen av reserven från föregående år förklaras av koncernens tillväxt, utvecklade kundstruktur samt sortiments utveckling.

Bolagets samtliga kunder bedöms ha god betalningsförmåga och risken för betalningsinställelse är därmed låg och kommer inte ha negativ påverkan på koncernens framtida kassaflöde utöver vad som reserverats för förväntade kreditförluster. Det föreligger inga tvister rörande koncernens kundfordringar. Baserat på verifierbar information om koncernens kunder föreligger inga risker utöver reserverat belopp.

	Koncernen		Moderbolaget	
	2018/ 2019	2017/ 2018	2018/ 2019	2020
Kundfordringar	48 144	16 846	23 562	1 194
Avgår reservering för osäkra fordringar	-1 348	-6	-1 348	-6
Summa	46 796	16 840	22 214	1 193

Åldersstruktur kundfordringar Koncernen

2018/2019		Förfallet, antal dagar:				
Totala kundfordringar	Ej förfallet	0-30	31-60	61-120	>120	Totalt förfallet
48 144	28 995	4 093	1 450	3 059	10 547	19 149

2017/2018		Förfallet, antal dagar:				
Totala kundfordringar	Ej förfallet	0-30	31-60	61-120	>120	Totalt förfallet
16 846	10 997	2 051	1 234	886	1 678	5 849

Åldersstruktur kundfordringar Moderbolaget

2018/2019		Förfallet, antal dagar:				
Totala kundfordringar	Ej förfallet	0-30	31-60	61-120	>120	Totalt förfallet
23 562	10 825	1 349	124	2 488	8 776	12 737

2017/2018		Förfallet, antal dagar:				
Totala kundfordringar	Ej förfallet	0-30	31-60	61-120	>120	Totalt förfallet
11 942	7 776	1 603	736	886	940	4 165

Förändringar i reserven för nedskrivningar avseende kundfordringar

	Koncernen		Moderbolaget	
	2018/ 2019	2017/ 2018	2018/ 2019	2017/ 2018
Ingående balans	6	0	6	0
Nedskrivna belopp	-	-	-	-
Omvärdering av förlustreserv, netto	1 342	6	1 342	6
Utgående belopp	1 348	6	1 348	6

NOT 15. FÖRUTBETALDA KOSTNADER OCH UPPLUPNA INTÄKTER

	Koncernen		Moderbolaget	
	2018/ 2019	2017/ 2018	2018/ 2019	2017/ 2018
Hyra	813	147	87	96
Försäkring	94	68	94	68
Pensionspremie	155	0	155	-
Utvecklingskostnad	1 065	741	1 065	741
Övrigt	1 338	1 559	1 338	1 559
Summa	3 465	2 555	2 739	2 504

NOT 16. EGET KAPITAL

Redovisningsprinciper

Transaktionskostnader som direkt kan hänföras till emission av nya aktier eller optioner redovisas, netto efter skatt, i eget kapital som ett avdrag från emissionslikviden.

Aktiekapital

Per den 31 augusti 2019 uppgick bolagets registrerade aktiekapital till 974 619,4 (832 344) kr bestående av 9 746 197 (8 323 439) aktier varav 375 000 A-aktier och 9 371 194 B-aktier med ett kvotvärde på 0,1 SEK.

	A-aktier	B-aktier	Totalt
Antal Aktier			
Vid årets början	375 000	7 948 439	8 323 439
Apportemission dec 2018	-	198 077	198 077
Nyemission juni 2019	-	550 000	550 000
Apportemission aug 2019	-	674 678	674 678
Vid årets slut	375 000	9 371 194	9 746 194

Aktiekapital	A-aktier	B-aktier	Totalt
Vid årets början	37 500	794 844	832 343,9
Apportemission dec 2018	-	19 807	1 980,77
Nyemission juni 2019	-	55 000	55 000
Apportemission aug 2019	-	67 468	85 294,33
Vid årets slut	37 500	937 119 4	974 619,4

Övrigt tillskjutet kapital

Avser eget kapital som är tillskjutet från ägarna. Här ingår överkursfonder som uppstått i samband med emissioner.

Omräkningsreserv

Omräkningsreserven innefattar alla valutakursdifferenser som uppstår vid omräkning av finansiella rapporter från utländska verksamheter som har upprättat sina finansiella rapporter i en annan valuta än den valuta som koncernens finansiella rapporter presenteras i. Moderbolaget och Koncernen presenterar sina finansiella rapporter i svenska kronor.

Utdelning

Utdelningar föreslås av styrelsen i enlighet med reglerna i aktiebolagslagen och beslutas av årsstämman. Styrelsen föreslår att

ingen utdelning lämnas för räkenskapsåret 2018/2019.

NOT 17. RESULTAT PER AKTIE

Redovisningsprinciper

Beräkningen av resultat per aktie för utspädning baseras på årets resultat hänförligt till moderbolagets aktieägare i koncernen och på det vägda genomsnittliga antalet aktier utestående under året.

Resultat per aktie efter utspädning är beräknat genom att justera genomsnittligt antal aktier till att omfatta alla potentiella stamaktier som ger upphov till utspädningseffekt. Utspädningen från CELLINKs incitamentsprogram är hänförlig till de utestående personaloptionerna samt teckningsoptionerna.

Periodens resultat, tkr

	2018/2019	2017/2018
Årets resultat	581	1 183
Genomsnittligt antal aktier före utspädning	8 726 831	7 716 352
A-Aktier	375 000	375 000
B-Aktier	8 351 831	7 341 352
Genomsnittligt antal aktier efter utspädning	8 778 309	7 716 352
A-Aktier	375 000	375 000
B-Aktier	8 403 309	7 341 352
Personaloptioner, P1	51 478	0
Resultat per aktie, kr		
Före utspädning	0,07	0,15
Efter utspädning	0,07	0,15

NOT 18. RÄNTEBÄRANDE SKULDER

Redovisningsprinciper

Upplåning redovisas inledningsvis till verkligt värde, netto efter transaktionskostnader och därefter till upplupet anskaffningsvärde. Eventuell skillnad mellan erhållet belopp och återbetalningsbelopp redovisas i resultaträkningen fördelat över låneperioden, med tillämpning av effektivräntemetoden. Upplåning klassificeras i balansräkningen som räntebärande långfristiga eller kortfristiga skulder.

	Koncernen		Moderbolaget	
	2018/ 2019	2017/ 2018	2018/ 2019	2017/ 2018
Långfristig del	600	600	600	600
Kortfristig del	-	-	-	-
Summa	600	600	600	600
Förfallotidpunkt, långfristig del				
Om 1-5 år	-	-	-	-
Om > 5 år	600	600	600	600
Summa	600	600	600	600

Bolagets räntebärande skulder består i en förbindelse med Västra Götalandsregionen och har obegränsad löptid och debiteras med en ränta om Stibor 90 dagar + 2%.

NOT 19. ÖVRIGA AVSÄTTNINGAR

Redovisningsprinciper

En avsättning redovisas i balansräkningen när koncernen har en befintlig legal eller informell förpliktelse som en följd av en inträffad händelse, och det är troligt att ett utflöde av ekonomiska resurser kommer att krävas för att reglera förpliktelsen samt att en tillförlitlig uppskattning av beloppet kan göras. Avsättningar görs inte för framtida rörelseförluster. Där effekten av när i tiden betalning sker är väsentlig, beräknas avsättningar genom diskontering av det förväntade framtida kassaflödet till en räntesats före skatt som återspeglar aktuella marknadsbedömningar av pengars tidvärde och, om det är tillämpligt, de risker som är förknippade med förpliktelsen.

	Koncernen		Moderbolaget	
	2018/ 2019	2017/ 2018	2018/ 2019	2017/ 2018
Garantieförpliktelser	980	445	402	445
Summa	980	445	402	445

Förändringar av garantiavsättningar

	Koncernen		Moderbolaget	
	2018/ 2019	2017/ 2018	2018/ 2019	2017/ 2018
Redovisat värde vid periodens ingång	445	99	445	99
Avsättningar under perioden	25	445	25	445
Belopp som tagits i anspråk under perioden	-68	-99	-68	-99
Förvärvade avsättningar	578	-	-	-
Outnyttjade belopp som har återförts	-	-	-	-
Redovisat värde vid periodens utgång	980	445	402	445

NOT 20 UPPLUPNA KOSTNADER OCH FÖRUTBETALDA INTÄKTER

	Koncernen		Moderbolaget	
	2018/ 2019	2017/ 2018	2018/ 2019	2017/ 2018
Upplupna personalkostnader	1 292	2 002	1 292	1 773
Revision	15	-	15	-
Styrelsearvode	640	-	640	-
Ej fakturerade leveranser	3 056	-	3 056	-
Förvärvskostnad	1 239	-	1 239	-
Övriga upplupna kostnader	3 798	444	2 770	444
Övriga förutbetalda intäkter	1 001	-	1 001	-
Summa	11 041	2 446	10 013	2 217

NOT 21. FINANSIELLA INSTRUMENT

Redovisningsprinciper

Finansiella instrument som redovisas i balansräkningen inkluderar följande tillgångar och skulder: långfristiga fordringar, kundfordringar, derivat, kortfristiga placeringar, likvida medel, räntebärande skulder samt leverantörsskulder.

Kundfordringar och utfärdade skuldinstrument redovisas när de är utgivna. Övriga finansiella tillgångar och finansiella skulder redovisas när koncernen blir part i instrumentets avtalsmässiga villkor. En finansiell tillgång eller finansiell skuld värderas vid första redovisningstillfället till verkligt värde.

Tillgångar och skulder värderade till upplupet anskaffningsvärde

Långfristiga fordringar, kundfordringar, likvida medel, räntebärande skulder samt leverantörsskulder värderas efter den första redovisningen till upplupet anskaffningsvärde. Ränteintäkter och -kostnader samt valutakursvinster och -förluster redovisas i resultaträkningen. Vinst eller förluster som uppstår vid bortbokning redovisas i resultatet.

Finansiella tillgångar och skulder värderade till verkligt värde via resultaträkningen

Derivat och kortfristiga placeringar värderas efter den första redovisningen till verkligt värde via resultaträkningen. Detta innebär att nettovinst och -förluster, inklusive all ränte- och utdelningsintäkt, redovisas i resultatet. Koncernen tillämpar ej säkringsredovisning.

Verkligt värde för samtliga tillgångar i kategorin har beräknats enligt nivå 2 i IFRS 13 (noterade marknadsvärden på aktiv marknad).

Borttagande från rapporten över finansiell ställning

En finansiell tillgång tas bort från balansräkningen när rättigheterna i avtalet realiserar, förfaller eller bolaget förlorar kontrollen över den. Detsamma gäller för del av en finansiell tillgång. En finansiell skuld tas bort från balansräkningen när förpliktelsen i avtalet fullgörs eller på annat sätt upphör. Detsamma gäller för del av en finansiell skuld.

Förvärv och avyttring av finansiella tillgångar redovisas på affärsdagen, som utgör den dag då bolaget förbinder sig att förvärva eller avyttra tillgången förutom i de fall bolaget förvärvar eller avyttrar noterade värdepapper då likviddagsredovisning tillämpas.

Koncernen

Finansiella tillgångar och skulder värderade till uppsluppet anskaffningsvärde

Finansiella tillgångar värderade till verkligt värde via resultaträkningen

	2018/ 2019	2017/ 2018	2018/ 2019	2017/ 2018
Långfristiga fodringar	543	-	-	-
Kundfodringar	46 796	16 834	-	-
Derivat	-	-	-	9
Kortfristiga placeringar	-	-	69 273	113 468
Likvida medel	39 845	23 038	-	-
Övriga långfristiga skulder	-600	-600	-	-
Leverantörsskulder	-14 113	-3 756	-	-
Summa	72 471	35 516	69 273	113 477

Moderbolaget

Finansiella tillgångar och skulder värderade till uppsluppet anskaffningsvärde

Finansiella tillgångar värderade till verkligt värde via resultaträkningen

	2018/ 2019	2017/ 2018	2018/ 2019	2017/ 2018
Långfristiga fodringar	259	-	-	-
Kundfodringar	22 214	11 930	-	-
Fodringar hos koncernföretag	20 603	8 239	-	-
Derivat	-	-	-	9
Kortfristiga placeringar	-	-	69 273	113 468
Likvida medel	11 707	19 615	-	-
Övriga långfristiga skulder	-600	-600	-	-
Skulder till koncernföretag	-	-	-	-
Leverantörsskulder	-10 895	-3 663	-	-
Summa	43 288	35 521	69 273	113 477

NOT 22. LEASING
Redovisningsprinciper

Leasing klassificeras antingen som finansiell eller operationell leasing. Samtliga koncernens leasingavtal har klassificerats och redovisas som operationella. Operationell leasing innebär att leasingavgiften kostnadsförs över löptiden med utgångspunkt från nyttjandet, vilket kan skilja sig åt från vad som de facto erlagts som leasingavgift under året.

Leasing

CELLINK hyr kontorslokaler i Sverige, USA (Boston, MA och Blacksburg, VA) samt Tyskland (Stuttgart och Freiburg).

I övrigt har CELLINK tecknat leasingavtal hänförliga till en pool-bil samt viss kontorsutrustning.

Kostnadsförda leasingavgifter under 2018/2019 uppgår till 4 566 kSEK (2 399).

I övrigt har CELLINK tecknat leasingavtal hänförliga till en pool-bil samt viss kontorsutrustning.

Kostnadsförda leasingavgifter under 2018/2019 uppgår till 4566 kSEK (2 399).

Avtalade framtida minimileasingavgifter avseende ej uppsägningsbara kontrakt fördelas enligt följande:

	Koncernen		Moderbolaget	
	2018/ 2019	2017/ 2018	2018/ 2019	2017/ 2018
Inom ett år	6 376	1 510	2 498	1 213
Inom två till fem år	17 364	5 110	6 112	4 627
Över fem år	5 544	-	-	-
Summa	29 284	6 620	8 610	5 840

NOT 23. ANDELAR I KONCERNFÖRETAG

Moderbolaget	2018/2019	2017/2018
Ingående anskaffningsvärde	2 243	1 858
Nybildning bolag, CELLINK Options AB	-	50
Aktieägartillskott till CELLINK Options AB	-	335
Förvärv om 100% av aktier i Dispendix GmbH	52 546	-
Förvärv om 100% av aktier i BioinkIP LLC	3 981	-
Förvärv om 100% av aktier i cytena GmbH	306 674	-
Utgående anskaffningsvärde	365 444	2 243
Ingående ackumulerade nedskrivningar	-585	-585
Utgående ackumulerade nedskrivningar	-585	-585
Redovisade värden	364 859	1 659

Bolag	Org.nr.	Säte	Antal aktier	Andel i %*	Bokfört värde 2018/2019	Bokfört värde 2017/2018
CELLINK LLC	81-3033020	Blacksburg, VA, USA	10 000	100%	1 273	1 273
CELLINK Options AB	559144-2008	Göteborg, Sverige	50 000	100%	385	385
Dispendix GmbH	755770	Stuttgart, Tyskland	25 000	100%	52 546	-
BioinkIP LLC	S7827514	Blacksburg, VA, USA	10 000	100%	3 981	-
cytena GmbH	711600	Freiburg, Tyskland	78 461	100%	306 674	-

*Röstandel motsvarar ägarandel för samtliga bolag.

ÅRETS FÖRVÄRV

Förvärvad enhet	Land	Tidpunkt	Röstandel	Anställda
Dispendix GmbH	Tyskland	December 2018	100%	10

Den 1 december 2018 förvärvade CELLINK AB 100% av aktierna i bolaget Dispendix GmbH till ett överenskommet företagsvärde om cirka 5 MEUR. Förvärvet genomfördes genom likvida medel om cirka 2 MEUR och dels genom en apportemission om cirka 3 MEUR till aktieägarna i Dispendix GmbH.

Emissionsvillkor

Aktieägarna i Dispendix GmbH erhöll aktier till ett värde om cirka 3 MEUR, beräknat på en genomsnittskurs om 10,3315 uppgick beloppet i SEK till 30 901 815,60. Snittaktiekursen i CELLINK under beräkningsperioden var 156 SEK, vilket således resulterade i att bolaget under Q2 emitterade 198 077 aktier för apportegendomen.

Effekter av förvärv

I den preliminära förvärvsanalysen uppgår goodwill till 48 100 kSEK. Dispendix bedöms ha hög tillväxtpotential i CELLINKS ägo tack vare CELLINKS goda kundrelationer, unik teknologi och ett konkurrenskraftigt erbjudande. Genom förvärvet bedöms stora synergier kunna realiseras i form av utnyttjande av CELLINKS befintliga säljkanaler och kundrelationer som visat stort intresse och behov för teknologin. Genom att utnyttja koncerngemensamma tillgångar beräknar bolaget att kunna skala verksamheten och då framförallt försäljningen i det förvärvade bolaget. Dispendix har bidragit med 9,1 MSEK i omsättning och 2,7 MSEK i resultat. Om Dispendix hade varit helägt under hela räkenskapsåret, så hade förvärvet bidragit med 11,1 MSEK i nettoomsättning och 1,4 MSEK i resultat till koncernen exklusive aktivering av utvecklingskostnader. Vi har vid avgivande av årsredovisningen inte haft tillräckligt tillförlitliga underlag för att kunna göra en beräkning av aktiverade utvecklingskostnader pro forma. Från förvärvstidpunkten har 1,3 MSEK redovisats som aktiverade utvecklingskostnader och bidragit till koncernens resultat.

Förvärvsrelaterade utgifter

Samtliga förvärvsrelaterade utgifter kopplade till förvärvet av Dispendix GmbH av väsentlig karaktär belastade Q1 uppgående till cirka 1 MSEK och avsåg arvoden för framförallt juridisk rådgivning i samband med den legala genomlysningen av förvärvet.

Identifierbara tillgångar och skulder

kSEK	Preliminär förvärvsanalys
Immateriella anläggningstillgångar	6 469
Materiella anläggningstillgångar	651
Varulager	1 484
Kundfordringar	1 262
Övriga kortfristiga fordringar	61
Likvida medel	337
Avsättningar	553
Uppskjutna skatteskulder	1 423
Kortfristiga räntebärande skulder	1 683
Övriga kortfristiga skulder	3 145
Netto, identifierbara tillgångar och skulder	3 460
Koncerngoodwill	48 100
Köpeskillning	51 560
Avgår förvärvade likvida medel	-337
Köpeskillning exklusive likvida medel	51 223

Förvärvad enhet	Land	Tidpunkt	Röstandel	Anställda
BioinkIP LLC	USA	december	100%	0

Den 1 december 2018 förvärvade CELLINK AB 100% av aktierna i bolaget BioinkIP LLC. Köpeskillningen uppgick till 4 MSEK. Förvärvet genomfördes genom erläggande av likvida medel. Köpeskillningen motsvarar verkliga värdet på patent och teknologi i bolaget och därav har ingen goodwill uppstått i samband med förvärvet. BioinkIP LLC förvärvades av en närstående person till CELLINK koncernens VD, Erik Gatenholm på marknadsmässiga villkor.

Effekter av förvärv

Det förvärvade bolaget bedriver ingen verksamhet och bolagets enda tillgång vid övertagandet är immateriella rättigheter. CELLINK har inga planer att bedriva verksamhet i bolaget. CELLINK har tidigare varit licenstagare för dessa immateriella rättigheter och anskaffandet av dessa förändrar inte CELLINKS nuvarande produktutbud utan är en förändring från att vara licenstagare till att äga rättigheterna. Dessa patent har inte varit kritiska för CELLINKS verksamhet men stärker bolagets IP-portfölj.

Identifierbara tillgångar och skulder

kSEK	Preliminär förvärvsanalys
Immateriella anläggningstillgångar	4 000
Netto, identifierbara tillgångar och skulder	4 000
Koncerngoodwill	0
Köpeskillning	4 000
Avgår förvärvade likvida medel	0
Köpeskillning exklusive likvida medel	4 000

Förvärvad enhet	Land	Tidpunkt	Andel av	Anställda
cytena GmbH	Tyskland	augusti	100%	30

Den 5 augusti 2019 förvärvade CELLINK AB 100% av aktierna i bolaget cytena GmbH till ett överenskommet företagsvärde om 30,25 MEUR. Förvärvet genomfördes dels genom likvida medel om 11,4 MEUR (varav 1,25 MEUR innehållen köpeskillning) och dels genom en apportemission om 18,85 MEUR till aktieägarna i cytena GmbH.

Emissionsvillkor

Aktieägarna i cytena GmbH erhöll 674 678 st aktier till ett överenskommet värde om 18,85 MEUR. Förvärvspriset har för apportemissionen omräknats per transaktionsdagen varvid Cellinks aktiekurs per den 5 augusti om 271 kr har använts. Totalt förvärvspris i SEK inklusive kontantdel uppgår till 305 120 SEK.

Effekter av förvärv

I den preliminära förvärvsanalysen uppgår goodwill till 225 258 kSEK. cytena GmbH bedöms ha hög tillväxtpotential i CELLINKS ägo tack vare CELLINKS goda kundrelationer, unik teknologi och ett konkurrenskraftigt erbjudande. Genom förvärvet bedöms stora synergier kunna realiseras i form av utnyttjande av CELLINKS befintliga säljkanaler och kundrelationer som visat stort intresse och behov för teknologin. Genom att utnyttja koncerngemensamma tillgångar beräknar bolaget att kunna skala verksamheten och då framförallt försäljningen i det förvärvade bolaget. cytena har bidragit med 9,1 MSEK i omsättning och 3,9 MSEK i resultat. Om cytena hade varit helägt under hela räkenskapsåret, så hade förvärvet bidragit med 51,7 MSEK i nettoomsättning och 4,3 MSEK i resultat till koncernen exklusive aktivering av utvecklingskostnader. Vi har vid avgivande av årsredovisningen inte haft tillräckligt tillförlitliga underlag för att kunna göra en beräkning av aktiverade utvecklingskostnader pro forma. Från förvärvstidpunkten har 1,4 MSEK redovisats som aktiverade utvecklingskostnader och bidragit till koncernens resultat.

Förvärvsrelaterade utgifter

Samtliga förvärvsrelaterade utgifter kopplade till förvärvet av cytena GmbH av väsentlig karaktär belastade Q4 uppgående till cirka 2,1mSEK och avsåg arvoden för framförallt juridisk rådgivning i samband med den legala genomlysningen av förvärvet.

Identifierbara tillgångar och skulder

kSEK	Preliminär förvärvsanalys
Patent och varumärke	22 788
Teknologi	14 610
Kundrelationer	11 725
Materiella anläggningstillgångar	4 334
Varulager	11 424
Aktuell skattefordran	5 105
Kortfristiga fordringar och placeringar	14 760
Likvida medel	26 473
Uppskjutna skatteskulder	-13 862
Övriga kortfristiga skulder	-17 497
Netto, identifierbara tillgångar och skulder	79 862
Koncerngoodwill	225 258
Köpeskillning	305 120
Avgår förvärvade likvida medel	-26 473
Köpeskillning exklusive likvida medel	278 647

NOT 24. STÄLLDA SÄKERHETER OCH EVENTUALFÖRPLIKTELSE

Redovisningsprinciper

En eventalförpliktelse redovisas när det finns ett möjligt åtagande som härrör från inträffade händelser och vars förekomst bekräftas endast av en eller flera osäkra framtida händelser eller när det finns ett åtagande som inte redovisas som en skuld eller avsättning på grund av det inte är troligt att ett utflöde av resurser kommer att krävas.

Koncernen och moderbolaget har inga ställda säkerheter eller eventalförpliktelser.

NOT 25. NÄRSTÅENDE

Moderbolaget har en närståenderelation med sina dotterföretag, se not 23. Av moderbolagets totala inköp och försäljning avser 0 procent (0) av inköpen och 27 procent (38) av försäljningen koncerninterna transaktioner. Internpriser inom koncernen är satta utifrån principen om "armlängds avstånd" dvs. mellan parter som är oberoende av varandra, välinformerade och med ett intresse av att transaktionerna genomförs.

Transaktioner med nyckelpersoner i ledande ställning

De närstående transaktioner som har ägt rum under räkenskapsåret avser konsulttjänster från Wallmander & CO AB för webbdesign om 697 468 SEK. Fore C Investments Holding AB som ägs av styrelseordförande i CELLINK, Göran Nordlund, är aktieägare i Wallmander & CO AB. Bolaget har även kontrakterat testcentret TATAA Biocenter AB för utvärdering av instrument för 38 300 kSEK där styrelseledamoten Artur Aira är ledamot och delägare. I övrigt har inga styrelseledamöter i CELLINK erhållit någon annan ersättning utöver styrelsearvodet.

Transaktioner med närstående parter

Under året har förvärvat bolaget BioinkIP LLC för att förstärka bolagets ställning om immateriella tillgångar. Bolaget ägdes av närstående till bolagets VD, Erik Gatenholm. Bolaget värderades utifrån de patent som låg i bolaget och de förväntade besparingar bolaget gör mot att betala licensavgifter. Förvärvet genomfördes på marknadsmissiga grunder och armlängdsavstånd och förvärvsköpeskillingen uppgick till 4 MSEK.

NOT 26. HÄNDELSER EFTER BALANSDAGEN

Det finns inte några väsentliga händelser efter balansdagen som påverkar de finansiella rapportevrna. Läs om händelser efter balansdagen under förvaltningsberättelsen.

NOT 27. FÖRSLAG TILL RESULTATDISPOSITION

Till årsstämman förfogande står följande fria medel (SEK):

Överkursfond	538 607 403
Balanserat resultat	-38 556 399
Årets resultat	791 609
Totalt att disponera	500 842 613

Styrelsen föreslår att de fria disponeras enligt nedan:

I ny räkning överförs (SEK) 500 842 613

Styrelsen och verkställande direktören försäkrar att koncernredovisningen respektive årsredovisningen har upprättats i enlighet med internationella redovisningsstandarder IFRS, sådana de antagits av EU, respektive god redovisningssed och ger en rättvisande bild av koncernens och moderbolagets ställning och resultat samt att förvaltningsberättelsen ger en rättvisande översikt över koncernens och moderbolagets verksamhet, ställning och resultat samt beskriver väsentliga risker och osäkerhetsfaktorer som moderbolaget och de företag som ingår i koncernen står inför.

Göteborg den 14 november 2019

Göran Nordlund
Ordförande

Ingela Hallberg
Styrelseledamot

Artur Aira
Styrelseledamot

Carsten Browall
Styrelseledamot

Bengt Sjöholm
Styrelseledamot

Erik Gatenholm
Verkställande direktör

Vår revisionsberättelse har lämnat den 14 november 2019
Deloitte AB

Fredrik Jonsson
Auktoriserad revisor

REVISIONSBERÄTTELSE

Till bolagsstämman i Cellink AB
organisationsnummer 559050-5052

Rapport om årsredovisningen och koncernredovisningen

Uttalanden

Vi har utfört en revision av årsredovisningen och koncernredovisningen för Cellink AB för räkenskapsåret 2018-09-01 - 2019-08-31. Bolagets årsredovisning och koncernredovisning ingår på sidorna 24-57 i detta dokument.

Enligt vår uppfattning har årsredovisningen upprättats i enlighet med årsredovisningslagen och ger en i alla väsentliga avseenden rättvisande bild av moderbolagets finansiella ställning per den 31 augusti 2019 och av dess finansiella resultat och kassaflöde för året enligt årsredovisningslagen. Koncernredovisningen har upprättats i enlighet med årsredovisningslagen och ger en i alla väsentliga avseenden rättvisande bild av koncernens finansiella ställning per den 31 augusti 2019 och av dess finansiella resultat och kassaflöde för året enligt International Financial Reporting Standards (IFRS), såsom de antagits av EU, och årsredovisningslagen. Förvaltningsberättelsen är förenlig med årsredovisningens och koncernredovisningens övriga delar.

Vi tillstyrker därför att bolagsstämman fastställer resultaträkningen och balansräkningen för moderbolaget och koncernen.

Grund för uttalanden

Vi har utfört revisionen enligt International Standards on Auditing (ISA) och god revisionssed i Sverige. Vårt ansvar enligt dessa standarder beskrivs närmare i avsnittet Revisorns ansvar. Vi är oberoende i förhållande till moderbolaget och koncernen enligt god revisorssed i Sverige och har i övrigt fullgjort vårt yrkesetiska ansvar enligt dessa krav.

Vi anser att de revisionsbevis vi har inhämtat är tillräckliga och ändamålsenliga som grund för våra uttalanden.

Styrelsens och verkställande direktörens ansvar

Det är styrelsen och verkställande direktören som har ansvaret för att årsredovisningen och koncernredovisningen upprättas och att de ger en rättvisande bild enligt årsredovisningslagen och, vad gäller koncernredovisningen, enligt IFRS såsom de antagits av EU. Styrelsen och verkställande direktören ansvarar även för den interna kontroll som de bedömer är nödvändig för att upprätta en årsredovisning och koncernredovisning som inte innehåller några väsentliga felaktigheter, vare sig dessa beror på oegentligheter eller misstag.

Vid upprättandet av årsredovisningen och koncernredovisningen ansvarar styrelsen och verkställande direktören för bedömningen av bolagets och koncernens förmåga att fortsätta verksamheten. De upplyser, när så är tillämpligt, om förhållanden som kan påverka förmågan att fortsätta verksamheten och att använda antagandet om fortsatt drift. Antagandet om fortsatt

drift tillämpas dock inte om styrelsen och verkställande direktören avser att likvidera bolaget, upphöra med verksamheten eller inte har något realistiskt alternativ till att göra något av detta.

Revisorns ansvar

Våra mål är att uppnå en rimlig grad av säkerhet om huruvida årsredovisningen och koncernredovisningen som helhet inte innehåller några väsentliga felaktigheter, vare sig dessa beror på oegentligheter eller misstag, och att lämna en revisionsberättelse som innehåller våra uttalanden. Rimlig säkerhet är en hög grad av säkerhet, men är ingen garanti för att en revision som utförs enligt ISA och god revisionssed i Sverige alltid kommer att upptäcka en väsentlig felaktighet om en sådan finns. Felaktigheter kan uppstå på grund av oegentligheter eller misstag och anses vara väsentliga om de enskilt eller tillsammans rimligen kan förväntas påverka de ekonomiska beslut som användare fattar med grund i årsredovisningen och koncernredovisningen. Som del av en revision enligt ISA använder vi professionellt omdöme och har en professionellt skeptisk inställning under hela revisionen. Dessutom:

- identifierar och bedömer vi riskerna för väsentliga felaktigheter i årsredovisningen och koncernredovisningen, vare sig dessa beror på oegentligheter eller misstag, utformar och utför granskningsåtgärder bland annat utifrån dessa risker och inhämtar revisionsbevis som är tillräckliga och ändamålsenliga för att utgöra en grund för våra uttalanden. Risken för att inte upptäcka en väsentlig felaktighet till följd av oegentligheter är högre än för en väsentlig felaktighet som beror på misstag, eftersom oegentligheter kan innefatta agerande i maskopi, förfalskning, avsiktliga utelämnanden, felaktig information eller åsidosättande av intern kontroll.
- skaffar vi oss en förståelse av den del av bolagets interna kontroll som har betydelse för vår revision för att utforma granskningsåtgärder som är lämpliga med hänsyn till omständigheterna, men inte för att uttala oss om effektiviteten i den interna kontrollen.
- utvärderar vi lämpligheten i de redovisningsprinciper som används och rimligheten i styrelsens och verkställande direktörens uppskattningar i redovisningen och tillhörande upplysningar.
- drar vi en slutsats om lämpligheten i att styrelsen och verkställande direktören använder antagandet om fortsatt drift vid upprättandet av årsredovisningen och koncernredovisningen. Vi drar också en slutsats, med grund i de inhämtade revisionsbevisen, om huruvida det finns någon väsentlig osäkerhetsfaktor som avser sådana händelser eller förhållanden som kan leda till betydande tvivel om bolagets och koncernens förmåga att fortsätta verksamheten. Om vi drar slutsatsen att det finns en väsentlig osäkerhetsfaktor, måste vi i revisionsberättelsen fästa uppmärksamheten på upplysningarna i årsredovisningen och koncernredovisningen om den väsentliga osäkerhetsfaktorn eller, om sådana upplysningar är otillräckliga, modifiera uttalandet om årsredovisningen och koncernredovisningen. Våra slutsatser baseras på de revisionsbevis som

inhämtas fram till datumet för revisionsberättelsen. Dock kan framtida händelser eller förhållanden göra att ett bolag och en koncern inte längre kan fortsätta verksamheten.

- utvärderar vi den övergripande presentationen, strukturen och innehållet i årsredovisningen och koncernredovisningen, däribland upplysningarna, och om årsredovisningen och koncernredovisningen återger de underliggande transaktionerna och händelserna på ett sätt som ger en rättvisande bild.
- inhämtar vi tillräckliga och ändamålsenliga revisionsbevis avseende den finansiella informationen för enheterna eller affärsaktiviteterna inom koncernen för att göra ett uttalande avseende koncernredovisningen. Vi ansvarar för styrning, övervakning och utförande av koncernrevisionen. Vi är ensamt ansvariga för våra uttalanden.

Vi måste informera styrelsen om bland annat revisionens planerade omfattning och inriktning samt tidpunkten för den. Vi måste också informera om betydelsefulla iakttagelser under revisionen, däribland de eventuella betydande brister i den interna kontrollen som vi identifierat.

Rapport om andra krav enligt lagar och andra författningar

Uttalanden

Utöver vår revision av årsredovisningen och koncernredovisningen har vi även utfört en revision av styrelsens och verkställande direktörens förvaltning för Cellink AB för räkenskapsåret 2018-09-01 - 2019-08-31 samt av förslaget till dispositioner beträffande bolagets vinst eller förlust.

Vi tillstyrker att bolagsstämman disponerar vinsten enligt förslaget i förvaltningsberättelsen och beviljar styrelsens ledamöter och verkställande direktören ansvarsfrihet för räkenskapsåret.

Grund för uttalanden

Vi har utfört revisionen enligt god revisionsssed i Sverige. Vårt ansvar enligt denna beskrivs närmare i avsnittet Revisorns ansvar. Vi är oberoende i förhållande till moderbolaget och koncernen enligt god revisorssed i Sverige och har i övrigt fullgjort vårt yrkesetiska ansvar enligt dessa krav.

Vi anser att de revisionsbevis vi har inhämtat är tillräckliga och ändamålsenliga som grund för våra uttalanden.

Styrelsens och verkställande direktörens ansvar

Det är styrelsen som har ansvaret för förslaget till dispositioner beträffande bolagets vinst eller förlust. Vid förslag till utdelning innefattar detta bland annat en bedömning av om utdelningen är försvarlig med hänsyn till de krav som bolagets och koncernens verksamhetsart, omfattning och risker ställer på storleken av moderbolagets och koncernens egna kapital, konsolideringsbehov, likviditet och ställning i övrigt.

Styrelsen ansvarar för bolagets organisation och förvaltningen av bolagets angelägenheter. Detta innefattar bland annat att fortlöpande bedöma bolagets och koncernens ekonomiska situation och att tillse att bolagets organisation är utformad så

att bokföringen, medelsförvaltningen och bolagets ekonomiska angelägenheter i övrigt kontrolleras på ett betryggande sätt. Verkställande direktören ska sköta den löpande förvaltningen enligt styrelsens riktlinjer och anvisningar och bland annat vidta de åtgärder som är nödvändiga för att bolagets bokföring ska fullgöras i överensstämmelse med lag och för att medelsförvaltningen ska skötas på ett betryggande sätt.

Revisorns ansvar

Vårt mål beträffande revisionen av förvaltningen, och därmed vårt uttalande om ansvarsfrihet, är att inhämta revisionsbevis för att med en rimlig grad av säkerhet kunna bedöma om någon styrelseledamot eller verkställande direktören i något väsentligt avseende:

- företagit någon åtgärd eller gjort sig skyldig till någon försummelse som kan föranleda ersättningskyldighet mot bolaget, eller
- på något annat sätt handlat i strid med aktiebolagslagen, årsredovisningslagen eller bolagsordningen.

Vårt mål beträffande revisionen av förslaget till dispositioner av bolagets vinst eller förlust, och därmed vårt uttalande om detta, är att med rimlig grad av säkerhet bedöma om förslaget är förenligt med aktiebolagslagen.

Rimlig säkerhet är en hög grad av säkerhet, men ingen garanti för att en revision som utförs enligt god revisionsssed i Sverige alltid kommer att upptäcka åtgärder eller försummelser som kan föranleda ersättningskyldighet mot bolaget, eller att ett förslag till dispositioner av bolagets vinst eller förlust inte är förenligt med aktiebolagslagen.

Som en del av en revision enligt god revisionsssed i Sverige använder vi professionellt omdöme och har en professionellt skeptisk inställning under hela revisionen. Granskningen av förvaltningen och förslaget till dispositioner av bolagets vinst eller förlust grundar sig främst på revisionen av räkenskaperna. Vilka tillkommande granskningsåtgärder som utförs baseras på vår professionella bedömning med utgångspunkt i risk och väsentlighet. Det innebär att vi fokuserar granskningen på sådana åtgärder, områden och förhållanden som är väsentliga för verksamheten och där avsteg och överträdelser skulle ha särskild betydelse för bolagets situation. Vi går igenom och prövar fattade beslut, beslutsunderlag, vidtagna åtgärder och andra förhållanden som är relevanta för vårt uttalande om ansvarsfrihet. Som underlag för vårt uttalande om styrelsens förslag till dispositioner beträffande bolagets vinst eller förlust har vi granskat om förslaget är förenligt med aktiebolagslagen.

Göteborg 14 november 2019

Deloitte AB

Fredrik Jonsson

Auktoriserad revisor

Alternativa nyckeltal

I denna årsredovisning förekommer hänvisningar till ett antal mått på resultatet. Vissa av dessa mått definieras i IFRS, andra är alternativa mått och redovisas inte i enlighet med tillämpliga ramverk för finansiell rapportering eller övrig lagstiftning. Måtten används av CELLINK för att hjälpa både investerare och ledning att analysera dess verksamhet. Nedan följer beskrivningarna av måtten i denna årsredovisning, tillsammans med definitioner och anledningen till att de används.

Alternativt nyckeltal	Definition	Syfte
Bruttoresultat	Nettoomsättning med avdrag för råvaror och förnödenheter reducerat med lagerförändring.	Visar effektivitet i CELLINKs verksamhet och tillsammans med EBITDA ger en helhetsbild av den löpande vinstgenereringen och kostnadsbilden.
Bruttomarginal	Bruttoresultat i procent av nettoomsättning.	Nyckeltal används för analys av effektivitet och värdeskapande.
Rörelseresultat före avskrivningar (EBITDA)	Resultat före räntor, skatt, av- och nedskrivningar.	Nyckeltal är ett användbar mått för att visa det resultat som generas i den löpande verksamheten. Då rörelseresultat belastas av avskrivningar på övervärden kopplade till det förvärv som CELLINK genomfört bedömer koncernens ledning att rörelseresultat för avskrivningar (EBITDA) är ett rättvisande mått på koncernens intjäningsförmåga.
Rörelsekapital	Omsättningstillgångar, exklusive likvida medel och aktuella skattefordringar, minskat med räntefria kortfristiga skulder, exklusive aktuella skatteskulder.	Detta mått visar hur mycket rörelsekapital som är bundet i verksamheten och kan sättas i relation till omsättningen för att förstå hur effektivt bundet rörelsekapital används.
Rörelseresultat (EBIT)	Resultat före räntor och liknande resultatposter och skatt.	CELLINK anser att rörelseresultat (EBIT) är ett användbart mått för att visa det resultat som generas i den löpande verksamheten.
Rörelsemarginal (EBIT, %)	Rörelseresultat (EBIT) som en andel av nettoomsättning.	CELLINK anser att rörelsemarginal är ett användbart mått för att visa det resultat som genereras i den löpande verksamheten.
Soliditet	Eget kapital dividerat med totala tillgångar, se not 4.	CELLINK anser att soliditet är ett användbart mått för bolagets fortlevnad.

Avstämning av alternativa nyckeltal

I de finansiella rapporter som CELLINK avger finns alternativa nyckeltal angivna, vilka kompletterar de mått som definieras eller specificeras i tillämpliga regler för finansiell rapportering. Alternativa nyckeltal anges då de i sina sammanhang ger tydligare eller mer fördjupad information än de mått som definieras i tillämpliga regler för finansiell rapportering. De alternativa nyckeltalen härleds från bolagets koncernredovisning och är inte mått i enlighet med IFRS.

Bruttoresultat, kSEK	2018/2019	2017/2018
Nettoomsättning	105 457	45 337
Råvaror och förnödenheter reducerat med lagerförändring	-30 034	-16 252
Bruttoresultat, kSEK	75 423	29 085
Bruttomarginal, %		
Bruttoresultat	75 423	29 085
Nettoomsättning	105 457	45 337
Bruttomarginal, %	72%	64%
Rörelseresultat före avskrivningar (EBITDA)		
Rörelseresultat	-3 754	372
Avskrivningar	-7 105	-2 625
Rörelseresultat före avskrivningar (EBITDA)	3 351	2 997
Rörelsemarginal (EBITDA %)		
Rörelseresultat före avskrivningar	3 351	2 997
Nettoomsättning	105 457	45 337
Rörelsemarginal (EBITDA %)	3,2%	6,6%
Soliditet, %		
Eget kapital, hänförligt till moderbolagets aktieägare	549 642	186 160
Balansomslutning	603 123	194 982
Soliditet, %	91%	95%



www.cellink.com

CELLINK AB (publ)
Arvid Wallgrens Backe 20,
Gothenburg, 41346
Sweden